

**SYNDICAT INTERCOMMUNAL DES TRANSPORTS
URBAINS SOISSONNAIS (SITUS)**

**8 Rue de la Buerie – 02200 SOISSONS
EXTRAIT DU PROCES-VERBAL DES DELIBERATIONS
DU COMITE SYNDICAL
Séance du Mardi 28 Avril 2026**

L'an deux mille vingt-six, le mardi vingt-huit avril à quatorze heures et trente minutes, le Comité Syndical du Syndicat Intercommunal des Transports Urbains Soissonnais, convoqué par le Président, Loïc LALYS, s'est réuni, à la mairie de Soissons, Hôtel de Ville, Salle de la légion d'honneur 02200 Soissons, pour sa séance.

Date de la convocation :

21 avril 2026

NOMBRE DE MEMBRES			
Membres en exercice	Membres présents	Pouvoirs donnés	Qui ont pris part à la délibération
26	18	2	20

Sous la Présidence de M. Loïc LALYS, président du SITUS

Présents : Mme COUPEY Sylvie, Mme DENUNCQ Isabelle, Mme FERTON-HERPE Thérèse, Mme LALUC Sylvie, Mme VOYEUX Eliane, M. BOURGEOIS Guillaume, M. CHAUVIN Bruno, M. CHOQUENET Vincent, M. COUTEAU Jean-Marie, M. COUVREUX, M. DAUTREMEPUITS Denis, M. DESUMEUR Alex, M. DEULCEUX Christian, M. FAUCON Emilien, M. FERTÉ Sébastien, M. LALYS Loïc, M. MADIOT Claude, M. MONTARON Philippe, M. PHILIPON Vincent

Pouvoir : Mme BERGÉ Séverine donne pouvoir à M. BOURGEOIS Guillaume, Mr NIVART Jean Luc donne pouvoir à M. MADIOT Claude

Secrétaire de séance : Mme FERTON-HERPE Thérèse

Ont assisté :

Personnel du SITUS : Mme AÏT OUMEZIANE Djedjiga, Mme HALLEZ-DUBOIS Laurène, Mme LE FAUCHEUR Carole, Mme ZINE EL ABIDINE Aziza

Autres : Mme FRUMIN Marjorie (Elu Rozières sur Crise), Mr DUFOUR Patrick (Elu de Sermoise)

Les absents sont excusés

Compte Administratif 2025	Rapport
	N°3

En application des dispositions du Code Général des Collectivités Territoriales, je sou mets à votre examen et à votre approbation le Compte Administratif de l'exercice 2025 conforme dans toutes ses lignes et annexes au Compte de gestion du service de gestion comptable de Soissons.

Il est donné lecture aux membres du Comité Syndical du compte administratif 2025. Le résultat cumulé de clôture fait apparaître un excédent de 968 459.91 € répartis de la manière suivante :

- 21 617.88 € en section de fonctionnement,
- 990 077.79 € en section d'investissement.

RESULTAT 2025 DE LA SECTION DE FONCTIONNEMENT :

	Dépenses	Recette
Total de l'exercice	6 359 919.05 €	6 777 744.87 €
Résultat de Clôture	417 825.82 €	
<i>Report du déficit 2024</i>	439 443.70 €	
Résultat définitif 2025	- 21 617.88 €	

Le solde d'exécution de l'exercice 2025, en section de fonctionnement, est de **417 825.82€**.

RESULTAT 2025 DE LA SECTION INVESTISSEMENT :

	Dépenses	Recettes
Total de l'exercice	646 701.71 €	2697.37 €
Résultat de Clôture	- 376 924.34 €	
<i>Report de l'excédent 2024</i>	1 367 002.13 €	
Résultat définitif 2025	990 077,79 €	

Le solde d'exécution de l'exercice 2025, en section d'investissement, est de **- 376 924.34 €**.

Il est demandé aux membres du Comité de délibérer sur le compte administratif 2025, sous la présidence du dcyen d'âge.

Avis favorable des membres du Bureau Syndical

DELIBERATION

Le Comité syndical, sous la présidence du Doyen d'âge :

- Adopte le Compte administratif de l'exercice 2025 dans toutes ses lignes.

Le résultat du vote est le suivant :

Nombre de membres en exercice : 26

Nombre de membres présents : 20 (dont procurations)

Nombre de suffrages exprimés : 20 (le Président n'a pas pris part au vote)

Vote :

Pour : 20 Contre : 0 Abstention : 0 Refus de vote : 0

Et ont signé au registre les membres présents

Affiché, le 30 avril 2026

Pour extrait conforme,

Le Président,



Note de synthèse
Compte administratif

CA 2025

SITUS

SOMMAIRE

1. Section de fonctionnement

1.1 Les recettes réelles de fonctionnement

1.2 Les dépenses réelles de fonctionnement

2. Section d'investissement

2.1 Les recettes réelles d'investissement

2.2 Les dépenses réelles d'investissement

3. Résultats de l'exercice

4. Ratios d'analyse financière

L'article 2313-1 du CGCT du code général des collectivités territoriales prévoit qu'une présentation, brève et synthétique retraçant les informations financières essentielles soit jointe au budget primitif et au compte administratif afin de permettre aux citoyens d'en saisir les enjeux.

Le compte administratif rend compte, annuellement, des opérations budgétaires exécutées. Il est voté par l'assemblée délibérante avant le 30 juin.

Il est constitué de deux sections, fonctionnement et investissement. Contrairement au budget primitif, il n'y a pas d'obligations d'équilibre pour ce document. Il permet de retracer l'entièreté des engagements budgétaires réalisés par la commune sur l'exercice.

La section de fonctionnement retrace toutes les recettes et les dépenses de la gestion courante de la collectivité. L'excédent dégagé par cette section est utilisé pour rembourser le capital emprunté et également à autofinancer les investissements.

La section d'investissement retrace les programmes d'investissement en cours et/ou à venir. Ces différents programmes permettent de répondre à vos attentes quant à l'évolution de la collectivité ainsi qu'à valoriser le patrimoine. Les recettes sont issues de l'excédent de la section de fonctionnement ainsi que des dotations/subventions et les emprunts.

Il sera présenté, par le biais de ce document, les résultats de l'exercice 2025 ainsi que ceux des années précédentes afin de voir l'évolution de la santé financière de la commune.

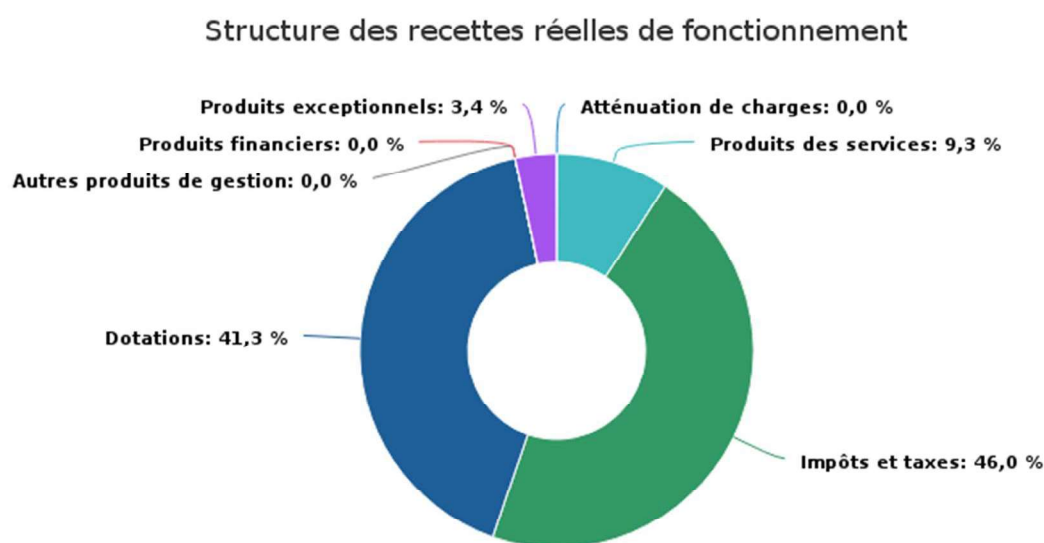
1. Section de fonctionnement

1.1 Les recettes réelles de fonctionnement

La section de fonctionnement permet d'assurer la gestion courante de la collectivité. Au niveau des recettes, on retrouve principalement :

- Les dotations ;
- Les produits des services, du domaine et ventes diverses.

Pour l'exercice 2025, les recettes réelles de fonctionnement s'élèvent à 6 393 943,65 €, elles étaient de 5 712 872,98 € en 2024. Elles se décomposent de la façon suivante :



Année	2023	2024	2025	2023->2025 %
Dotations, Subventions ou participations	2 508 295,27 €	2 507 263,06 €	3 022 115,33 €	20,48 %
Produits issus de la fiscalité	2 788 638,85 €	2 482 293,45 €	2 704 540,17 €	-3,02 %
Recettes d'exploitation	563 010,97 €	602 951,22 €	664 124,52 €	17,96 %
Autres recettes	207 242,34 €	120 365,25 €	3 163,63 €	-98,47 %
Total Recettes de fonctionnement	6 067 187,43 €	5 712 872,98 €	6 393 943,65 €	5,39 %

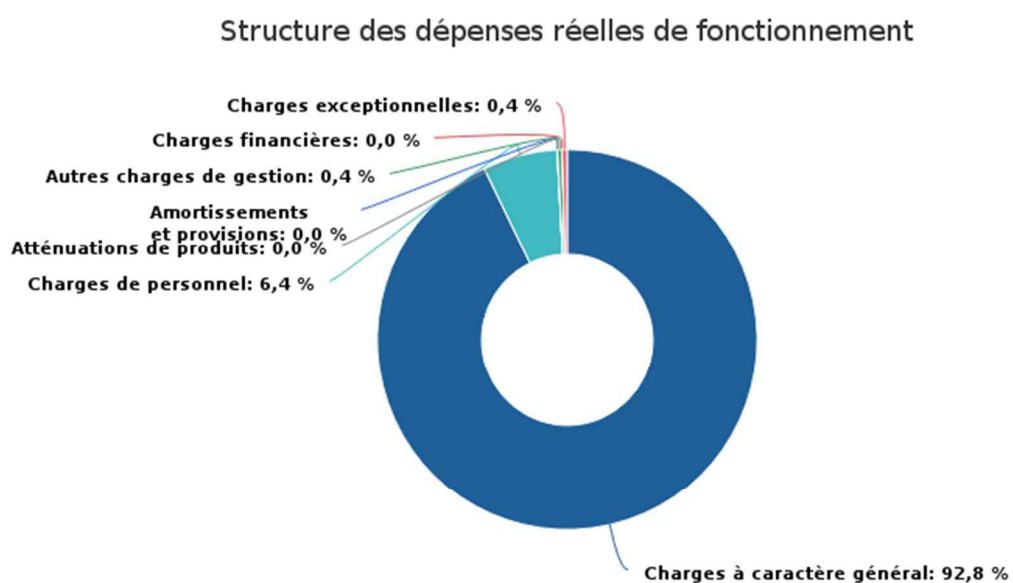
1.2 Les dépenses réelles de fonctionnement

Concernant les dépenses de fonctionnement, on retrouve ici toutes les dépenses récurrentes de la collectivité, on y retrouve principalement :

- Les dépenses de personnel ;
- Les charges à caractère général ;
- Les autres charges de gestion courante.

Pour l'exercice 2025, les dépenses réelles de fonctionnement s'élèvent à un montant total de 6 090 141,68 €, elles étaient de 5 997 242,03 € en 2024.

Elles se décomposent de la façon suivante :



Année	2023	2024	2025	2023->2025 %
Charges de gestion	4 952 873,79 €	5 653 784,25 €	5 767 869,07 €	16,45 %
Charges de personnel	337 413,22 €	343 457,78 €	322 272,61 €	-4,49 %
Atténuation de produits	0 €	0 €	0 €	- %
Charges financières	0 €	0 €	0 €	- %
Autres dépenses	22 480,86 €	0 €	0 €	-100 %
Total Dépenses de fonctionnement	5 312 767,87 €	5 997 242,03 €	6 090 141,68 €	14,63 %

2. Section d'investissement

A l'inverse de la section de fonctionnement qui implique des recettes et dépenses récurrentes, la section d'investissement comprend des recettes et dépenses définies dans le temps en fonction des différents projets de la collectivité.

2.1 Les recettes d'investissement

Les recettes d'investissement sont autofinancées en totalité à hauteur de 269 777,37 €

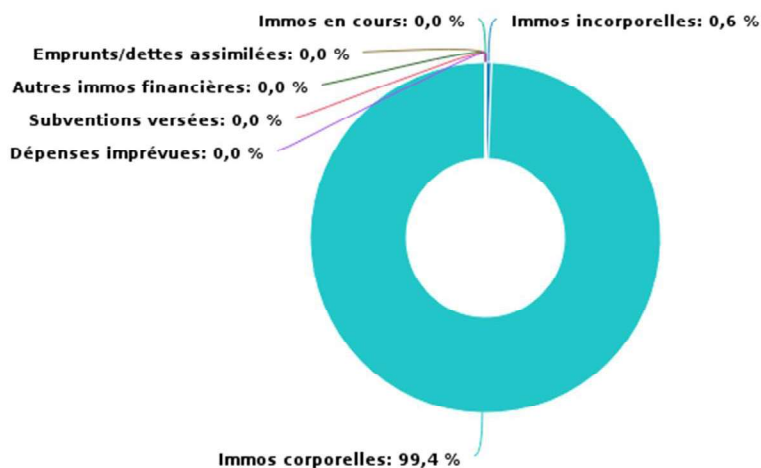
Les dépenses réelles d'investissement

Pour les dépenses d'investissement, on retrouve principalement :

- Les immobilisations corporelles ;
- Les immobilisations en cours ;
- Le remboursement des emprunts.

Pour l'exercice 2025, les dépenses réelles d'investissement s'élèvent à un montant total de 262 900,49 €, elles étaient de 49 878,48 € en 2024.

Structure des dépenses réelles d'investissement



Année	2023	2024	2025	2023->2025 %
Immobilisations incorporelles	4 598 €	2 000 €	3 660 €	-20,4 %
Immobilisations corporelles	808 203,22 €	47 878,48 €	259 240,49 €	-67,92 %
Immobilisations en cours	0 €	0 €	0 €	- %
Emprunts et dettes	0 €	0 €	0 €	- %

Année	2023	2024	2025	2023->2025 %
Autres dépenses d'investissement	0 €	0 €	0 €	0 %
Total dépenses d'investissement	812 801,22 €	49 878,48 €	262 900,49 €	-67,66 %

3. Résultats de l'exercice

Réalisations de l'exercice	Dépenses	Recettes	Solde d'exécution
Section de fonctionnement	6 359 919,05 €	6 777 744,87 €	417 825,82 €
Section d'investissement	646 701,71 €	269 777,37 €	-376 924,34 €
Total	7 006 620,76 €	7 047 522,24 €	40 901,48 €

Reports	Dépenses	Recettes	Solde d'exécution
Section de fonctionnement	439 443,7 €	0 €	-
Section d'investissement	0 €	1 367 002,13 €	-

Total Réalisations + reports	Dépenses	Recettes	Solde d'exécution
Section de fonctionnement	6 799 362,75 €	6 777 744,87 €	-21 617,88 €
Section d'investissement	646 701,71 €	1 636 779,5 €	990 077,79 €

Restes à Réaliser	Dépenses	Recettes	Solde d'exécution
Section de fonctionnement	0 €	0 €	-
Section d'investissement	0 €	0 €	-

Résultats totaux	Dépenses	Recettes	Solde d'exécution
Section de fonctionnement	6 799 362,75 €	6 777 744,87 €	-21 617,88 €
Section d'investissement	646 701,71 €	1 636 779,5 €	990 077,79 €
Total	7 446 064,46 €	8 414 524,37 €	968 459,91 €

4. Ratios d'analyse financière

Le tableau ci-dessous retrace les évolutions de l'épargne brute et de l'épargne nette de la collectivité avec les indicateurs permettant de les calculer. Pour rappel :

L'épargne brute, elle correspond à l'excédent de la section de fonctionnement sur un exercice, c'est à dire la différence entre les recettes réelles de fonctionnement et les dépenses réelles de fonctionnement. Elle sert ainsi à financer :

- Le remboursement du capital de la dette de l'exercice (inscrit au compte 1641 des dépenses d'investissement)
- L'autofinancement des investissements

A noter qu'une Collectivité est en déséquilibre budgétaire au sens de l'article L.1612-4 du CGCT si son montant d'épargne brute dégagé sur un exercice ne lui permet pas de rembourser son capital de la dette sur ce même exercice.

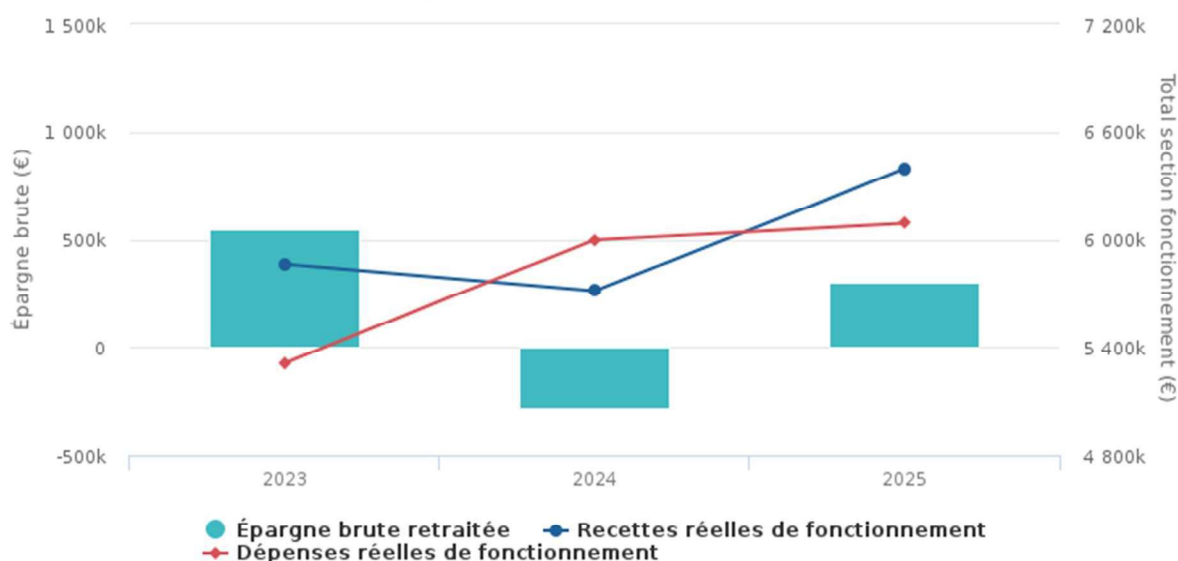
L'épargne nette ou capacité d'autofinancement représente le montant d'autofinancement réel de la collectivité sur un exercice. Celle-ci est composée de l'excédent de la section de fonctionnement (ou épargne brute) duquel a été retraité le montant des emprunts souscrits par la Collectivité sur l'exercice.

Evolution des niveaux d'épargne de la collectivité

Année	2023	2024	2025	2024 → 2025 %
Recettes Réelles de fonctionnement	6 067 187 €	5 712 872 €	6 393 943 €	12%
<i>Dont recettes exceptionnelles</i>	205 100 €	118 647 €	1 310 €	-99%
Dépenses Réelles de fonctionnement	5 312 767 €	5 997 242 €	6 090 141 €	2%
<i>Dont dépenses exceptionnelles</i>	22 480 €	0	0	-
Epargne brute (€)	754 420 €	-284 370 €	303 802 €	207%
Taux d'épargne brute %	12%	-5%	5%	+10 pts

Le montant d'épargne brute de la Collectivité est égal à la différence entre l'axe bleu et l'axe rouge (prendre en compte les retraitements). Si les dépenses réelles de fonctionnement progressent plus rapidement que les recettes réelles de fonctionnement, un effet de ciseau se crée, ce qui a pour conséquence d'endommager l'épargne brute dégagée par la Collectivité et de possiblement dégrader sa situation financière.

Épargne brute et effet de ciseaux



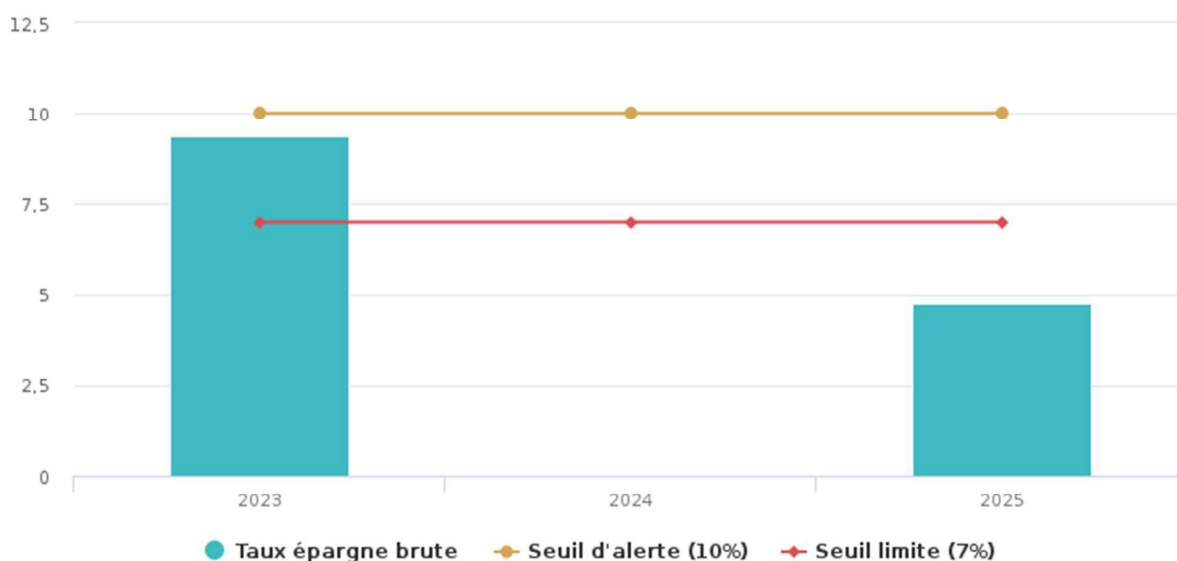
Le taux d'épargne brute correspond au rapport entre l'épargne brute (hors produits et charges exceptionnels) et les recettes réelles de fonctionnement de la collectivité. Il permet de mesurer le pourcentage de ces recettes qui pourront être alloués à la section d'investissement afin de rembourser le capital de la dette et autofinancer les investissements de l'année en cours.

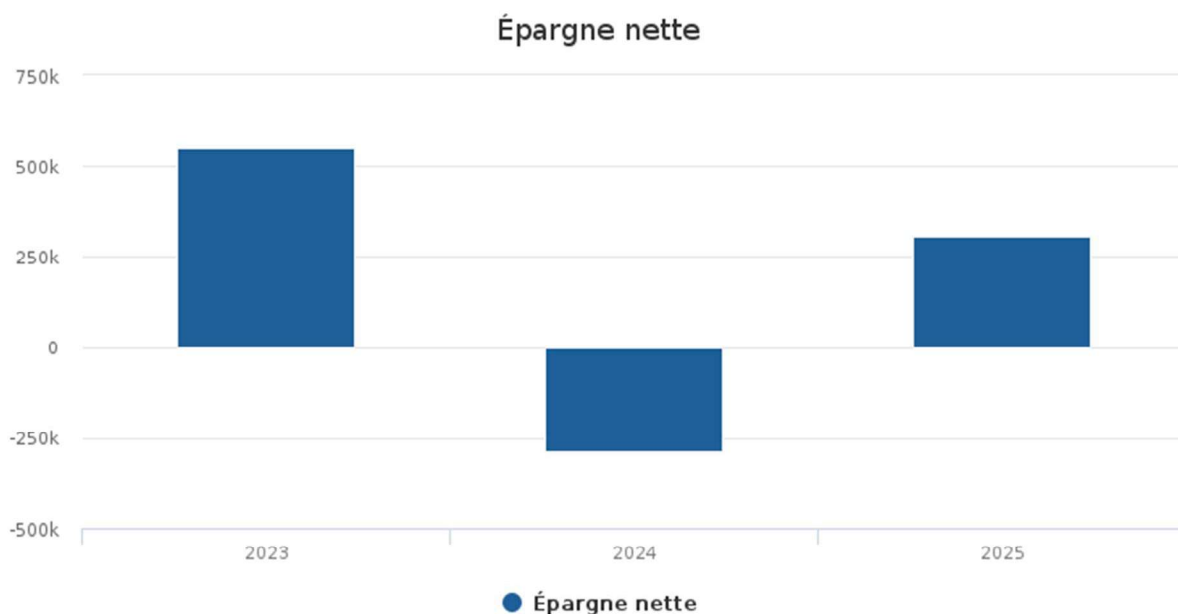
Deux seuils d'alerte sont ici présentés. Le premier, à 10% correspond à un premier avertissement, la collectivité en dessous de ce seuil n'est plus à l'abri d'une chute sensible ou perte totale d'épargne.

Le second seuil d'alerte (7% des RRF) représente un seuil limite. En dessous de ce seuil, la collectivité ne dégage pas suffisamment d'épargne pour rembourser sa dette, investir et également pouvoir emprunter si elle le souhaite.

Pour information, le taux moyen d'épargne brute d'une collectivité française se situait aux alentours de 16,5 % en 2024 (DGCL – Données DGFIP).

Taux d'épargne brute de la collectivité et seuils d'alerte

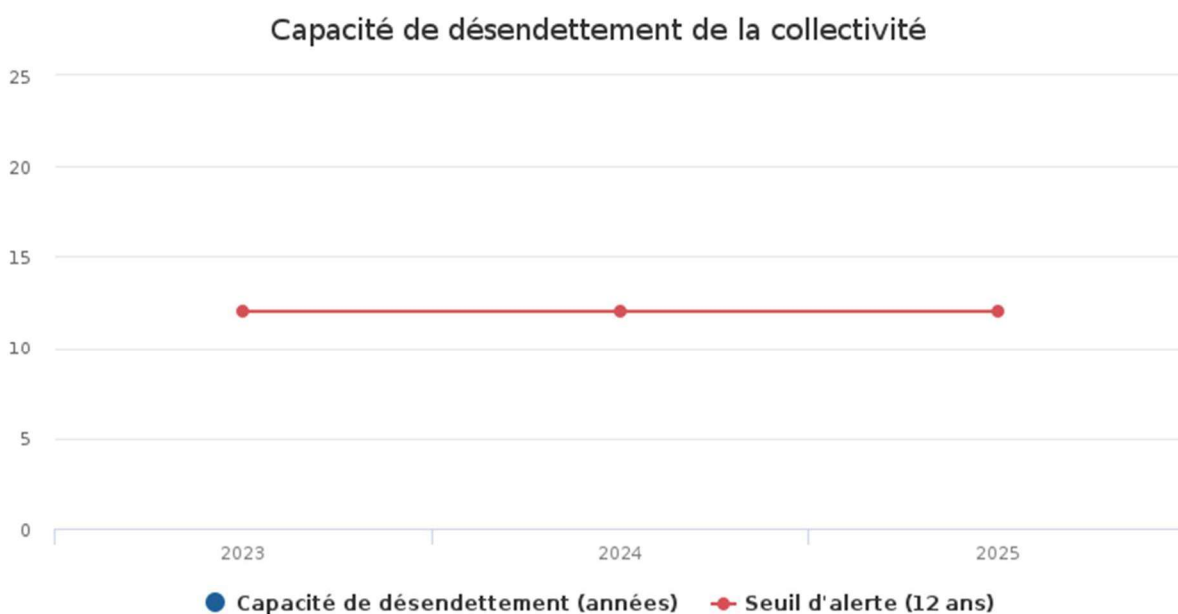




La capacité de désendettement constitue le rapport entre l'encours de dette de la collectivité et son épargne brute. Elle représente le nombre d'années que mettrait la collectivité à rembourser sa dette si elle consacrait l'intégralité de son épargne dégagée sur sa section de fonctionnement à cet effet.

Un seuil d'alerte est fixé à 12 ans, durée de vie moyenne d'un investissement avant que celui-ci ne nécessite des travaux de réhabilitation. Si la capacité de désendettement de la collectivité est supérieure à ce seuil, cela veut dire qu'elle devrait de nouveau emprunter pour réhabiliter un équipement sur lequel elle n'a toujours pas fini de rembourser sa dette. Un cercle négatif se formerait alors et porterait sérieusement atteinte à la solvabilité financière de la collectivité, notamment au niveau des établissements de crédit.

Pour information, la capacité de désendettement moyenne d'une commune française se situait aux alentours de 4,6 années en 2024 (bulletin d'information statistique de la DGCL 2024).



Synthèse statistiques du S.I.T.U.S au 31 décembre 2025

1. Renseignements d'ordre général :

- Nombre de communes adhérentes au Syndicat Mixte : 44 (27 communes appartenant au GrandSoyssons Agglomération + 12 communes extérieures+ 5 communes de la Communauté de communes de Retz en valois).
- Nombre de communes desservies : 44

- Longueur du réseau :
 - TUS : 99,999 Km (y compris le tronç commun)
 - TAD : 185,658 Km
 - SCOL'TUS : LMJV : 600,34 km – Me : 445,14 km
- Nombre de kilomètres parcourus :
 - TUS : 544 109,006 Km
 - TAD : 274 537,607 Km
 - SCOL'TUS : 230 667 km

2. Statistiques démographiques :

- Population du RT desservie : 61 165
- Nombre de membres au Comité Syndical : 26
- Nombre de voyageurs estimés (données 2025) :
 - TUS : 591 605 voyages - TAD : 35 261 voyages
- Nombre de cartes Sénior et PMR délivrées (données 2025) : 400
- Nombre de coupons jeunes délivrés (données 2025):
 - Mensuels : 6519
 - Trimestriels : 1081
- Nombre de cartes « SCOL'TUS » délivrées (données 2025) : 1684

3. Statistiques financières :

- Taux de versement transport : 0,60 %


4. Etat de la dette du Syndicat

- Emprunt : Néant

5. Données sociales au 31 décembre 2024

- a) Emplois titulaires : 5 (filère administrative : un Attaché Territorial, un Adjoint Administratif, deux Adjoints Administratifs principal de 1ère classe, un agent technique)
- b) Emploi stagiaire : 0
- c) Emplois non titulaires : 3
- d) Vacance de poste ne donnant pas lieu à recrutement : 2

**PROJECTION Répartition des charges intercommunales relatives aux Transports Urbains et
aux Transports à la Demande
Année 2025**



Communes	population INSEE au 01/01/2025	Prix unitaire Hors Taxes 2025	Total HT 2025	50%	TTC
Belleu	3690	21,11 €	77 895,90 €	38 947,95 €	42 842,75 €
Billy-sur-Aisne	1161	21,11 €	24 508,71 €	12 254,36 €	13 479,80 €
Courmelles	1872	21,11 €	39 517,92 €	19 758,96 €	21 734,86 €
Crouy	3079	21,11 €	64 997,69 €	32 498,85 €	35 748,74 €
Cuffies	1785	21,11 €	37 681,35 €	18 840,68 €	20 724,75 €
Pasly	1084	21,11 €	22 883,24 €	11 441,62 €	12 585,78 €
Soissons	29320	21,11 €	618 945,20 €	309 472,60 €	340 419,86 €
Venizel	1358	21,11 €	28 667,38 €	14 333,69 €	15 767,06 €
Villeneuve-Saint-Germain	2623	21,11 €	55 371,53 €	27 685,77 €	30 454,35 €
POPULATION TUS	45972	21,11 €	970 468,92 €	485 234,46 €	533 757,91 €
Acy	1039	32,91 €	34 193,49 €	17 096,75 €	18 806,43 €
Bagneux	63	32,91 €	2 073,33 €	1 036,67 €	1 140,34 €
Bernois le château	860	32,91 €	28 302,60 €	14 151,30 €	15 566,43 €
Chavigny	162	32,91 €	5 331,42 €	2 665,71 €	2 932,28 €
Cuisy-en-Almont	363	32,91 €	11 946,33 €	5 973,17 €	6 570,49 €
Juvigny	290	32,91 €	9 543,90 €	4 771,95 €	5 249,15 €
Leury	103	32,91 €	3 389,73 €	1 694,87 €	1 864,36 €
Mercin-et-Vaux	965	32,91 €	31 758,15 €	15 879,08 €	17 466,99 €
Missy-aux-Bois	104	32,91 €	3 422,64 €	1 711,32 €	1 882,45 €
Osly-Courtil	334	32,91 €	10 991,94 €	5 495,97 €	6 045,57 €
Ploisy	98	32,91 €	3 225,18 €	1 612,59 €	1 773,85 €
Pommiers	755	32,91 €	24 847,05 €	12 423,53 €	13 665,88 €
Septmonts	581	32,91 €	19 120,71 €	9 560,36 €	10 516,40 €
Serches	283	32,91 €	9 313,53 €	4 656,77 €	5 122,45 €
Sermoise	352	32,91 €	11 584,32 €	5 792,16 €	6 371,38 €
Vauxbuin	783	32,91 €	25 768,53 €	12 884,27 €	14 172,70 €
Vauxrezis	329	32,91 €	10 827,39 €	5 413,70 €	5 955,07 €
Vregny	91	32,91 €	2 994,81 €	1 497,41 €	1 647,15 €
Population TAD	7555	32,91 €	248 635,05 €	124 317,53 €	136 749,28 €
Population de la CAS	53527		1 219 103,97 €	609 551,99 €	670 507,19 €
Braye	133	32,91 €	4 377,03 €	2 188,52 €	2 407,37 €
Bucy-le-Long	1949	21,11 €	41 143,39 €	20 571,70 €	22 628,87 €
Chaudun	250	32,91 €	8 227,50 €	4 113,75 €	4 525,13 €
Chivres-Val	538	21,11 €	11 357,18 €	5 678,59 €	6 246,45 €
Ciry-Salsogne	919	32,91 €	30 244,29 €	15 122,15 €	16 634,37 €
Clamecy	241	32,91 €	7 931,31 €	3 965,66 €	4 362,23 €
Dommiers	315	32,91 €	10 366,65 €	5 183,33 €	5 701,66 €
Fontenoy	479	32,91 €	15 763,89 €	7 881,95 €	8 670,15 €
Margival	372	32,91 €	12 242,52 €	6 121,26 €	6 733,39 €
Missy-sur-Aisne	635	21,11 €	13 404,85 €	6 702,43 €	7 372,67 €
Neuville-sur-Margival	116	32,91 €	3 817,56 €	1 908,78 €	2 099,66 €
Pernant	702	32,91 €	23 102,82 €	11 551,41 €	12 706,55 €
Rozières-sur-Crise	238	32,91 €	7 832,58 €	3 916,29 €	4 307,92 €
Saconin-et-Breuil	202	32,91 €	6 647,82 €	3 323,91 €	3 656,30 €
Tartiers	170	32,91 €	5 594,70 €	2 797,35 €	3 077,09 €
Terny-Sorny	333	32,91 €	10 959,03 €	5 479,52 €	6 027,47 €
Vuillery	46	32,91 €	1 513,86 €	756,93 €	832,62 €
Population CCRV	1868	32,91 €	61 475,88 €	30 737,94 €	33 811,73 €
Population hors CAS	7638		214 526,98 €	107 263,53 €	117 989,88 €
Population du Ressort Territorial	61165		1 433 630,95 €	716 815,52 €	788 497,07 €

INVENTAIRE DU MATERIEL URBAIN AU 31 DECEMBRE 2025

DESIGNATION DU MATERIEL	QUANTITES TUS		QUANTITE TAD	TOTAL
	RESEAU	MAGASIN	RESEAU	
POTEAUX MDO	219	4	2	225
POTEAUX MDO DOUBLE	8	0	0	8
POTEAUX CITAPRIM	0	103	129	232
PORTE DE POTEAUX MDO	227	4	2	233
ETRIERS POUR CITAPRIM	0	0	129	129
PLEXIS POUR CITAPRIM	0	5	129	134
FONDS BLANCS POUR CITAPRIM	0	0	129	129
TETES DE POTEAUX ALU	0	206	195	401
TETES DE POTEAUX PVC	0	89	0	89
GRAND POTEAUX CITAPRIM	0	2	0	2
POTEAUX SABLON	0	2	0	2
PLEXIS SABLONS	0	6	0	6
PLEXIS MDO	227	0	2	229
PLAQUE HORAIRE MDO	227	0	2	229
POTEAUX ARRET FACULTATIF	6	4	0	10
PLAQUES HORAIRE	0	0	12	12
ABRI BUS	42	0	0	42
CADRE HORAIRE ABRI BUS	45	0	0	45
PLEXIS POUR ABRI-BUS	42	0	3	45
FONDS BLANCS POUR ABRI-BUS	42	8	3	53
TETES DE POTEAUX ABRI-BUS	0	0	0	0

Parc TUS au 31-12-25

Marque et Type	Date de 1ère Mise en circulation	Nbre places assises	Nbre total de places	Immatriculation ancienne nouvelle			N° Parc
HEULIEZ GX117L	24/07/2006	23	86 + 1 fauteuil roulant	BW	116	GB	15
HEULIEZ GX127L	09/08/2007	23	85 + 1 fauteuil roulant	BW	132	GB	16
HEULIEZ GX127L	08/07/2008	23	85 + 1 fauteuil roulant	BW	990	NY	17
HEULIEZ GX327	07/08/2009	29	115 + 1 fauteuil roulant	AC	892	JF	18
HEULIEZ GX327	09/08/2010	29	115 + 1 fauteuil roulant	AY	513	DT	19
HEULIEZ GX327	10/08/2011	29	115 + 1 fauteuil roulant	BS	569	QC	20
HEULIEZ GX327	02/07/2012	29	115 + 1 fauteuil roulant	CH	859	EV	21
HEULIEZ GX327	17/07/2013	29	115 + 1 fauteuil roulant	CW	746	ZM	22
HEULIEZ GX327	13/12/2013	29	115 + 1 fauteuil roulant	DB	025	HN	23
HEULIEZ GX327	13/12/2013	29	115 + 1 fauteuil roulant	DB	113	HN	24
HEULIEZ GX337	10/07/2014	29	115 + 1 fauteuil roulant	DH	432	NN	25
Fiat Dietrich City 21	17/04/2015	10	21 + 1 fauteuil roulant	DQ	312	VH	26
Fiat Dietrich City 21	17/04/2015	10	21 + 1 fauteuil roulant	DQ	372	VH	27
HEULIEZ GX337	21/07/2015	29	115 + 1 fauteuil roulant	DT	117	KX	28
IVECO URBANWAY	10/06/2016	26	107 + 2 fauteuils roulants	EC	604	YS	29
IVECO URBANWAY	15/06/2017	26	107 + 2 fauteuils roulants	EN	552	HQ	30
IVECO URBANWAY	27/07/2018	26	107 + 2 fauteuils roulants	EZ	981	JS	31
Mercedes City 29	01/07/2019	11	28 +1 fauteuil roulant	FH	327	NC	32
IVECO URBANWAY	26/09/2019	26	107 + 2 fauteuils roulants	FK	433	KE	33
IVECO URBANWAY	20/04/2022	26	107 + 2 fauteuils roulants	GF	920	XH	34

Parc Flexi'TUS au 31-12-25

Marque et Type	Date de 1ère Mise en circulation	Nbre total de places	Immatriculation			N° Parc
Mercedes Sprinter	12/12/2018	21 + PMR	DY	742	CG	742
Indcar Mobi	01/06/2016	22 + PMR	EC	423	RM	423
Renault Master	10/12/2018	6 + PMR	FC	13	JX	13
Renault Master	02/09/2016	6 + PMR	EE	785	ZL	785
Renault Master	10/12/2018	6 + PMR	GH	903	DA	903
Renault Master	24/06/2022	6 + PMR	GH	769	DA	769
Renault Master	24/06/2022	6 + PMR	GH	966	DA	966
Renault Master	24/06/2022	6 + PMR	GH	856	DA	856
Iveco A65C14G	10/12/2022	22	GH	663	BC	663
Iveco A65C14G	10/12/2022	22	GL	568	BC	568

SYND INTER. TRANSP. SOISSONNAIS

BUD - Budget Principal

Compte: 2051-Concessions et droits similaires

N° inventaire	Désignation	Acquisition		Amortissement		Valeur Nette Comptable au 31/12/2025
		Date	Valeur origine	Durée	Exercice en cours	
202300000098	Mise en oeuvre OFLUX	17/03/2023	4 598,00 €	2	2 299,00 €	4 598,00 €
202400000099	Mise en Ligne LOGICIEL SIMCO	07/05/2024	2 000,00 €	2	1 000,00 €	1 000,00 €
202500000094	BL PROXIMATE DROITS D'ENTREE- 2025	17/05/2025	1 970,00 €	2	0,00 €	1 970,00 €
202500000096	Mise en place Atsuké	23/10/2025	1 690,00 €	2	0,00 €	1 690,00 €
Total du Compte: 2051			10 258,00 €		3 299,00 €	5 598,00 €

Compte: 2131-Bâtiments

N° inventaire	Désignation	Acquisition		Amortissement		Valeur Nette Comptable au 31/12/2025
		Date	Valeur origine	Durée	Exercice en cours	
199910	Achat des locaux 8 rue de la Buerie 02200 SOISSONS	01/06/1999	111 961,83 €	50	2 239,24 €	55 981,00 €
2001010	réhabilitation des deuxièmes et troisièmes étages	04/01/2001	85 912,10 €	50	1 577,97 €	44 884,52 €
200217	Provisions pour travaux escaliers	11/02/2002	16 726,14 €	50	334,52 €	6 690,40 €
200311	Base de bus urbains	03/12/2003	540 986,60 €	50	10 819,00 €	227 199,00 €
200502	Réfection de la devanture	15/07/2005	36 161,00 €	50	723,22 €	14 464,40 €
Total du Compte: 2131			791 747,67 €		15 693,95 €	349 219,32 €

442 528,35 €

SYND INTER. TRANSP. SOISSONNAIS

BUD - Budget Principal

Compte: 2135-Installat° générales, agencements, aménagements des construct°

N° inventaire	Désignation	Acquisition		Amortissement		Valeur Nette Comptable au 31/12/2025
		Date	Valeur origine	Durée	Valeur origine	
202000000043	Changement fenêtres 1er étage	23/09/2020	4 708,00 €	10	470,80 €	2 354,00 €
202000000053	Changement 2 fenêtres 1er étage	30/11/2020	1 446,00 €	15	96,40 €	964,00 €
202100000063	Création de supports de communication	24/10/2021	3 770,00 €	15	251,33 €	2 764,68 €
202100000064	Graphisme mobilier Urbain transport	26/10/2021	5 700,00 €	15	380,00 €	4 180,00 €
202100000065	Graphisme mobilier urbain transport et impression des cartes réseau urbain	26/10/2021	1 291,50 €	15	86,10 €	947,10 €
202100000066	Marquage Véhicule et signalétique	05/11/2021	495,00 €	15	33,00 €	363,00 €
202200000063	Remplacement moteur rideau métallique	03/02/2022	861,50 €	15	57,43 €	689,21 €
202200000074	Création et pose supports de communication	08/09/2022	640,00 €	15	42,67 €	511,99 €
202200000080	tolem	08/11/2022	1 110,00 €	15	148,00 €	888,00 €
202200000081	Bornes cyclovis	08/11/2022	1 577,00 €	15	210,31 €	1 261,56 €
202200000083	Création fiches informations voyageurs	10/11/2022	1 230,00 €	15	82,00 €	984,00 €
202400000098	Serrure de sécurité Boutique Bus - Mars 2024	02/05/2024	1 600,81 €	10	160,08 €	1 440,73 €
Total du Compte: 2135			24 429,81 €		2 018,12 €	17 348,27 €

Compte: 2153-Installations à caractère spécifique

N° inventaire	Désignation	Acquisition		Amortissement		Valeur Nette Comptable au 31/12/2025
		Date	Valeur origine	Durée	Valeur origine	

SYND INTER. TRANSP. SOISSONNAIS

BUD - Budget Principal

200701	Automatisation portes garages	01/03/2007	16 280,00 €	50	325,60 €	5 860,80 €	10 419,20 €
200702	Station de lavage	19/07/2007	102 165,25 €	50	2 043,31 €	36 779,58 €	65 385,67 €
200703	Station de gazole et station urée	06/07/2007	142 849,00 €	50	2 856,98 €	51 425,64 €	91 423,36 €
200707	Automatisation du portail de la base bus	28/08/2007	3 300,00 €	50	66,00 €	1 188,00 €	2 112,00 €
200713	Chaudière base bus	31/12/2007	2 287,20 €	15	0,00 €	2 287,20 €	0,00 €
200714	Avance sur marché travaux base	11/01/2007	2 634,75 €	50	52,70 €	895,90 €	1 738,85 €
200802	Chaudière 1er étage SITUS	30/05/2008	1 768,49 €	15	0,00 €	1 768,49 €	0,00 €
200904	Thermostat chaudière 1er étage	07/09/2009	344,41 €	15	0,00 €	344,41 €	0,00 €
201211	Rénovation intérieur Boutique Bus	30/10/2012	28 609,00 €	15	1 907,27 €	24 794,51 €	3 814,49 €
201212	Rideau métallique sur porte de service	15/11/2012	3 277,30 €	15	218,49 €	2 840,37 €	436,93 €
201500000002	Chaudière du deuxième étage	11/02/2015	1 723,00 €	15	114,87 €	1 148,70 €	574,30 €
Total du Compte: 2153			305 238,40 €		7 585,22 €	129 333,60 €	175 904,80 €

Compte: 2156-Matériel de transport d'exploitation

N° inventaire	Désignation	Acquisition		Amortissement		Valeur Nette Comptable au 31/12/2025
		Date	Valeur origine	Durée	Exercice en cours	
202100000055	Imprimantes d'édition à bord bluetooth	07/06/2021	9 520,56 €	10	952,06 €	5 712,32 €
202100000058	Pack de pièces détachées	16/04/2021	13 649,71 €	10	1 365,00 €	8 189,71 €
202100000062	Mise en place SIV	30/08/2021	1 869,00 €	10	187,00 €	1 121,00 €
202200000069	Feux filaires cyclovis	09/06/2022	5 545,00 €	10	554,50 €	3 881,50 €
202200000071	Boîte de rivets et roues - Cyclovis	08/07/2022	501,50 €	10	50,15 €	351,05 €

SYND INTER. TRANSP. SOISSONNAIS

BUD - Budget Principal

202200000073	Système d'aide à l'exploitation et l'information voyageurs	29/07/2022	2 621,40 €	10	262,14 €	786,42 €	1 834,98 €
202200000088	Visuels Stations Cyclovis - Novembre 2022	26/12/2022	4 458,90 €	10	445,89 €	1 337,67 €	3 121,23 €
202200000091	Smartphones contrôle	29/12/2022	1 462,00 €	10	146,00 €	438,00 €	1 024,00 €
202300000096	Totem Cyclovis	30/03/2023	3 600,00 €	10	360,00 €	720,00 €	2 880,00 €
202300000097	Borne V-Tree Cyclovis	30/03/2023	9 500,00 €	10	950,00 €	1 900,00 €	7 600,00 €
202300000100	Installation bornes de recharge électrique 1ère phase	20/06/2023	7 000,00 €	10	700,00 €	1 400,00 €	5 600,00 €
202300000102	Prestation Enedis- 2023	17/05/2023	7 890,00 €	10	789,00 €	1 578,00 €	6 312,00 €
202300000103	Installation bornes électriques pour véhicules 2ème phase	06/07/2023	17 880,00 €	10	1 788,00 €	3 576,00 €	14 304,00 €
202300000104	Installation bornes électriques pour véhicules	25/07/2023	12 780,00 €	10	1 278,00 €	2 556,00 €	10 224,00 €
202300000106	3 valideurs de titre	30/10/2023	1 258,75 €	10	125,88 €	251,76 €	1 006,99 €
202300000107	Totem	14/12/2023	1 050,00 €	10	105,00 €	210,00 €	840,00 €
202400000092	Socles Cyclovis Victor Hugo	01/01/2024	1 050,00 €	10	105,00 €	210,00 €	840,00 €
202400000101	Compresseur et Karcher	29/08/2024	340,83 €	1	340,83 €	340,83 €	0,00 €
202400000102	53 Smartphones conducteur- Septembre 2024	27/09/2024	22 934,16 €	5	4 586,83 €	4 586,83 €	18 347,33 €
202400000103	Droit d'accès au service U-Biv (interface Borne d'information voyageur)	27/09/2024	2 880,03 €	5	576,01 €	576,01 €	2 304,02 €
Total du Compte: 2156			127 791,84 €		15 667,29 €	32 297,71 €	95 494,13 €

Compte: 2182-Matériel de transport

N° inventaire	Désignation	Acquisition		Amortissement		Valeur Nette Comptable au 31/12/2025
		Date	Valeur origine	Durée	Exercice en cours	
200608	1 Bus GX117L 6925XV02	31/07/2006	200 770,00 €	10	0,00 €	200 770,00 €
						0,00 €

SYND INTER. TRANSP. SOISSONNAIS

BUD - Budget Principal

200711	1 bus GX 127L	25/07/2007	205 770,00 €	10	0,00 €	205 770,00 €	0,00 €
200903	Renault Master immat AA-673-CZ	05/05/2009	63 255,64 €	10	0,00 €	63 255,64 €	0,00 €
200906	Bus GX 327 immat AC-892-JF	07/09/2009	234 000,00 €	10	0,00 €	234 000,00 €	0,00 €
201001	1 GX 327 immat AY-513-DT	29/07/2010	234 000,00 €	10	0,00 €	234 000,00 €	0,00 €
201102	Renault Master BF-937-ND	14/03/2011	67 618,15 €	10	0,00 €	67 618,15 €	0,00 €
201103	Renault Master BF-985-ND	23/11/2011	67 618,15 €	10	0,00 €	67 618,15 €	0,00 €
201104	Renault Master BG-236-SP	14/03/2011	67 618,15 €	10	0,00 €	67 618,15 €	0,00 €
201107	1 GX 327 BS-569-QC	27/07/2011	234 000,00 €	10	0,00 €	234 000,00 €	0,00 €
201205	1 Bus Gx 327 immat CH 859 EV	25/07/2012	232 000,00 €	10	0,00 €	232 000,00 €	0,00 €
201213	1 Véhicule TAD Citroën immat CM-128-HC	23/11/2012	52 000,00 €	10	0,00 €	52 000,00 €	0,00 €
201303	1 GX 327 immat CW-746-ZM	29/07/2013	236 713,94 €	10	0,00 €	236 713,94 €	0,00 €
201304	Charte graphique des 14 véhicules TAD	29/07/2013	10 538,00 €	10	0,00 €	10 538,00 €	0,00 €
201310	1 Bus GX 327 immat DB-025-HN	23/12/2013	232 000,00 €	10	0,00 €	232 000,00 €	0,00 €
201311	1 bus GX 327 immat DB-113-HN	23/12/2013	232 000,00 €	10	0,00 €	232 000,00 €	0,00 €
201400000001	Acquisition de 2 SAEIV pour véhicules supplémentaires	16/01/2014	3 818,00 €	10	0,00 €	3 818,00 €	0,00 €
201400000002	Fourniture et installation d'u système EAD sur 16 bus urbains	11/02/2014	19 812,80 €	10	0,00 €	19 812,80 €	0,00 €
201400000003	Fournitures et installations d 14 EAD dans les véhicules TAD	06/05/2014	14 864,15 €	10	0,00 €	14 864,15 €	0,00 €
201400000004	Système de vidéoprotection embarqué dans 16 bus	17/07/2014	55 693,00 €	10	0,00 €	55 693,00 €	0,00 €
201400000005	Acquisition d'un bus selon marché 2011/01 Facture N°1495799	22/07/2014	239 855,52 €	10	0,00 €	239 855,52 €	0,00 €
201400000011	3 sièges enfants	17/10/2014	149,98 €	10	0,00 €	149,98 €	0,00 €

SYND INTER. TRANSP. SOISSONNAIS

BUD - Budget Principal

201400000012	Acquisition de deux oblitérateurs et deux pupitres	12/12/2014	10 440,00 €	10	0,00 €	10 440,00 €	0,00 €
201500000001	2 SAEIV	14/01/2015	3 872,67 €	10	387,24 €	3 872,67 €	0,00 €
201500000003	Achat sièges enfant et réhausseurs pour TAD	03/03/2015	284,90 €	10	28,49 €	284,90 €	0,00 €
201500000007	Achat de deux systèmes de videoprotection pour les véhicules ligne Coeur de Vill	18/06/2015	6 286,00 €	10	628,60 €	6 286,00 €	0,00 €
201500000008	2 véhicules de gabarit moyen	08/07/2015	205 660,00 €	10	20 566,00 €	205 660,00 €	0,00 €
201500000010	1 bus GX337 immat DT 117 KX	03/09/2015	242 999,12 €	10	24 299,12 €	242 999,12 €	0,00 €
201600000002	Achat réhausseurs et siège auto Bébé pour véhicules TAD (3 sièges Bébé)	27/02/2016	133,31 €	10	13,33 €	119,97 €	13,34 €
201600000003	un valideur et pupitre pour bus urbain	29/02/2016	2 830,86 €	10	283,00 €	2 547,00 €	283,86 €
201600000004	1 siège auto	15/03/2016	41,66 €	10	4,00 €	36,00 €	5,66 €
201600000005	TICOMPACT 02/434 ABS + SS compteur + PRODIS Decoupe RS485 Soissons	02/05/2016	2 076,18 €	10	208,00 €	1 872,00 €	204,18 €
201600000006	Pupitre KC 640USB	02/05/2016	414,40 €	10	41,00 €	369,00 €	45,40 €
201600000008	Ticompact compteur + prodis + découpe Soissons	01/06/2016	6 388,30 €	10	639,00 €	5 751,00 €	637,30 €
201600000014	Achat bus selon marché 2015/01 immatriculé EC-604-YS	25/07/2016	237 000,00 €	10	23 700,00 €	213 300,00 €	23 700,00 €
201700000018	Changement rouleau de lavage - base bus	07/04/2017	6 328,20 €	5	0,00 €	6 328,20 €	0,00 €
201700000021	Pupitre + compteur	23/06/2017	643,97 €	10	64,00 €	512,00 €	131,97 €
201700000024	Acquisition Pupitre pour bus IVECO 2017	21/08/2017	4 402,36 €	10	440,00 €	3 520,00 €	882,36 €
201700000025	Acquisition Bus IVECO 2017 - Marché 2015/01	04/08/2017	244 584,00 €	10	24 458,00 €	195 664,00 €	48 920,00 €
201700000026	Acuisition d'un SAE et d'une billettique sans contact	01/09/2017	83 658,94 €	10	8 366,00 €	66 928,00 €	16 730,94 €
201700000028	Acquisition de 5 système billettique autonome Portable et des matériels accessoir	26/10/2017	3 710,61 €	10	371,00 €	2 968,00 €	742,61 €
201700000029	Achats supplémentaire de smartphone et valideur	08/11/2017	2 757,16 €	10	276,00 €	2 208,00 €	549,16 €

SYND INTER. TRANSP. SOISSONNAIS

BUD - Budget Principal

201800000032	Investissement matériel embarqué	29/11/2018	43 787,07 €	10	7 006,27 €	22 768,27 €	21 018,80 €
201800000034	Acquisition d'un Bus Urbanway 12M Diesel 2018 Marché 2015/01	25/09/2018	240 578,70 €	10	24 058,00 €	174 421,00 €	66 157,70 €
201800000035	Compteur+Façade Baumer	25/10/2018	2 934,62 €	10	293,00 €	2 003,00 €	931,62 €
201800000092	FORMATION DU PERSONNEL SUR MAT DE TRANSPORT	31/12/2018	17 450,00 €	10	4 362,50 €	4 362,50 €	13 087,50 €
201900000036	Compteurs BL 1909233 et 1909236	04/07/2019	0,00 €		0,00 €	0,00 €	0,00 €
201900000037	Compteurs BL 1909233 et 1909236 (Oblitérateur véhicule Coeur de Ville)	04/07/2019	2 924,62 €	10	292,00 €	1 752,00 €	1 172,62 €
201900000038	Minibus Dietrich véhicules immat. FH-327-NC	23/07/2019	152 796,77 €	10	15 280,00 €	91 680,00 €	61 116,77 €
201900000042	Facture BUS IVECO Immat. FK-433-KE	14/10/2019	237 782,10 €	10	23 778,21 €	146 632,30 €	91 149,80 €
202000000042	Facture Réparation Jumper	10/02/2020	6 504,45 €	10	650,45 €	3 252,25 €	3 252,20 €
202000000054	Moteur CITROEN JUMPER IMMAT. VF7YBSMFC12496940	21/12/2020	6 495,99 €	10	649,60 €	3 248,00 €	3 247,99 €
202100000054	Véhicule Boxer	03/06/2021	25 181,39 €	10	2 518,14 €	10 072,56 €	15 108,83 €
202100000056	Création de cartes de transport	27/07/2021	0,00 €		0,00 €	0,00 €	0,00 €
202100000057	Distributeur 2 litres spécial transport	30/08/2021	7 880,00 €	10	788,00 €	3 152,00 €	4 728,00 €
202200000066	Douille transmission et Boite de transfert	26/04/2022	4 566,91 €	10	456,69 €	1 370,07 €	3 196,84 €
202200000070	Autobus Iveco Bus Urbanway 12M 2 Portes Diesel	05/07/2022	259 494,10 €	10	25 949,41 €	77 848,23 €	181 645,87 €
202200000075	Exploitation réseau TAD - Juillet 2022	07/09/2022	70 263,46 €	4	17 565,87 €	52 697,61 €	17 565,85 €
202200000078	Exploitation réseau TAD - Août 2022	10/10/2022	65 879,01 €	4	16 469,75 €	49 409,25 €	16 469,76 €
202200000079	Exploitation réseau TAD - Septembre 2022	14/10/2022	65 879,01 €	4	16 469,75 €	49 409,25 €	16 469,76 €
202200000082	Exploitation réseau TAD Solution outil gestion et billettique - Octobre 2022	18/11/2022	65 879,01 €	4	16 469,75 €	49 409,25 €	16 469,76 €
202200000087	Exploitation réseau TAD Solution outil gestion et billettique - Novembre 2022	15/12/2022	65 879,01 €	4	16 469,75 €	49 409,25 €	16 469,76 €

SYND INTER. TRANSP. SOISSONNAIS

BUD - Budget Principal

202200000090	Exploitation réseau TAD Solution outil gestion et billettique - Décembre 2022	28/12/2022	65 879,01 €	4	16 469,75 €	49 409,25 €	16 469,76 €
202300000092	Exploitation réseau TAD Solution outil gestion et billettique - 2023	01/02/2023	670 008,93 €	4	167 502,23 €	335 004,46 €	335 004,47 €
202300000095	Exploitation réseau TAD Solution outil gestion et billettique - Février 2023	02/03/2023	65 879,01 €	4	16 469,75 €	32 939,50 €	32 939,51 €
202500000097	Rachat véhicule AROBUS SPRINTER DY-742-CG	08/12/2025	6 207,95 €	4	0,00 €	0,00 €	6 207,95 €
202500000098	Rachat véhicule MASTER CITHES GH-856-DA	08/12/2025	27 045,99 €	4	0,00 €	0,00 €	27 045,99 €
202500000099	Rachat véhicules MASTER CITHES GH-966-DA	08/12/2025	25 840,80 €	4	0,00 €	0,00 €	25 840,80 €
202500000100	Rachat véhicule MASTER CITHES GH-769-DA	08/12/2025	25 840,80 €	4	0,00 €	0,00 €	25 840,80 €
202500000101	Rachat véhicule IVECO GL-568-BC	08/12/2025	63 638,84 €	4	0,00 €	0,00 €	63 638,84 €
202500000102	Rachat véhicule MASTER CITHES GH-903-DA	08/12/2025	25 840,80 €	4	0,00 €	0,00 €	25 840,80 €
202500000103	Rachat véhicule IVECO GL-663-BC	08/12/2025	63 638,84 €	4	0,00 €	0,00 €	63 638,84 €
202500000104	Rachat véhicule INDCAR EC-423-RM	08/12/2025	10 047,40 €	4	0,00 €	0,00 €	10 047,40 €
202500000105	Reprise véhicule MASTER FC-013-JX	22/12/2025	0,00 €		0,00 €	0,00 €	0,00 €
202500000106	Reprise véhicule MASTER EE-785-ZL	22/12/2025	0,00 €		0,00 €	0,00 €	0,00 €
Total du Compte: 2182			6 160 632,71 €		494 741,65 €	4 886 011,34 €	1 274 621,37 €

Compte: 2183-Matériel de bureau et matériel informatique

N° inventaire	Désignation	Acquisition		Amortissement		Valeur Nette Comptable au 31/12/2025
		Date	Valeur origine	Exercice en cours	Total fin exercice	
199202	armoie et tablettes	01/12/1992	433,42 €	0,00 €	433,42 €	0,00 €
199303	bureaux et armoires	01/12/1993	9 507,68 €	0,00 €	9 507,68 €	0,00 €
199602	40 chaises	01/02/1996	2 262,34 €	0,00 €	2 262,34 €	0,00 €

SYND INTER. TRANSP. SOISSONNAIS

BUD - Budget Principal

200214	Equipement situs extincteurs	26/02/2002	342,60 €	10	0,00 €	342,60 €	0,00 €
200709	Pileuse et destructeur de papier	27/09/2007	1 200,00 €	5	0,00 €	1 200,00 €	0,00 €
201109	Armoire à rideaux	30/09/2011	214,20 €	10	0,00 €	214,20 €	0,00 €
201207	Rayonnage salle d'archives	07/09/2012	669,72 €	10	0,00 €	669,72 €	0,00 €
201208	Armoires métalliques	07/09/2012	1 280,00 €	10	0,00 €	1 280,00 €	0,00 €
201500000005	Achat cloison création 3ème poste centrale et renouvellement 3 fauteuils	30/03/2015	601,35 €	10	60,09 €	601,35 €	0,00 €
201500000009	Renouvellement de matériel informatique	28/08/2015	8 261,70 €	5	0,00 €	8 261,70 €	0,00 €
201500000012	Achat fauteuil assistant technique	23/11/2015	157,06 €	10	13,06 €	157,06 €	0,00 €
201700000017	Photocopieur canon IRA 5535I	28/02/2017	8 400,00 €	5	0,00 €	8 400,00 €	0,00 €
201700000020	Achat imprimante base bus	12/04/2017	41,58 €	1	0,00 €	41,58 €	0,00 €
201800000028	Installation d'une baie serveur	12/02/2018	1 812,53 €	5	0,00 €	1 812,53 €	0,00 €
201800000030	Acquisition Copieur IRA2561	11/04/2018	2 481,62 €	5	0,00 €	2 481,62 €	0,00 €
201800000031	Changement du Serveur SITUS	15/02/2018	12 052,89 €	10	1 205,00 €	8 435,00 €	3 617,89 €
201800000032-2018	Acquisition de 5 caméra et du serveur vidéo	17/09/2018	4 000,00 €	10	400,00 €	2 900,00 €	1 100,00 €
201800000036	PC Comptabilité	27/10/2018	1 139,20 €	10	114,00 €	817,00 €	322,20 €
201800000036BIS	IPAD (réf: MR7F2NF/A)	08/12/2018	310,25 €	1	310,25 €	310,25 €	0,00 €
201900000034	Souris ergonomique	20/06/2019	622,72 €	5	0,00 €	622,72 €	0,00 €
201900000035	Renouvellement 5 postes informatiques	20/06/2019	4 778,00 €	5	0,00 €	4 778,00 €	0,00 €
201900000043	Matériel informatique IPAD	16/12/2019	1 588,52 €	10	158,85 €	953,10 €	635,42 €
201900000059	Câbles caisses-DB9/RJ11	25/01/2019	13,00 €	1	0,00 €	13,00 €	0,00 €

SYND INTER. TRANSP. SOISSONNAIS

BUD - Budget Principal

202000000044	Travaux de câblage informatique	30/11/2020	4 525,12 €	10	453,00 €	2 265,00 €	2 260,12 €
202000000047	PC 4ème poste centrale de mobilité	08/10/2020	1 239,02 €	10	123,90 €	619,50 €	619,52 €
202000000048	IPHONE SE 64 Go APPLE	15/10/2020	815,00 €	10	81,50 €	407,50 €	407,50 €
202000000048	Achats Coques transparente iPhone 7/8 - Septembre 2020	15/10/2020	16,67 €	10	1,67 €	8,35 €	8,32 €
202000000050	Achat tablette iPad Elus 10.2 pouces Wi-Fi 32 Go- Gris sidéral	17/11/2020	4 895,80 €	10	489,58 €	2 447,90 €	2 447,90 €
202000000052	Achat et mise en place de la Kbox	23/11/2020	10 727,00 €	10	1 073,00 €	5 365,00 €	5 362,00 €
202100000053	Renouvellement équipement téléphonique	23/01/2021	4 788,00 €	10	478,80 €	1 915,20 €	2 872,80 €
202100000067	Achat 11 écrans 24 pouces	17/12/2021	1 698,00 €	10	169,80 €	679,20 €	1 018,80 €
202200000064	2 Smartphones	14/02/2022	513,00 €	10	51,30 €	153,90 €	359,10 €
202200000065	PC Fixe PEC	18/02/2022	1 002,00 €	10	100,20 €	300,60 €	701,40 €
202200000067	Rétroprojecteur	02/05/2022	499,99 €	10	50,00 €	150,00 €	349,99 €
202200000068	Caisse Boutique	19/05/2022	5 440,00 €	10	544,00 €	1 632,00 €	3 808,00 €
202200000072	Facture 4 PC portables et 2 iPad	19/08/2022	5 681,32 €	10	568,13 €	1 704,39 €	3 976,93 €
202200000076	PC portables et tablettes	22/09/2022	5 840,66 €	10	584,07 €	1 752,21 €	4 088,45 €
202200000084	KBOX dématérialisation dossiers comités syndicaux	23/11/2022	6 104,00 €	10	610,40 €	1 831,20 €	4 272,80 €
202200000085	5 tablettes iPad	05/12/2022	4 217,50 €	10	421,75 €	1 265,25 €	2 952,25 €
202200000086	4 PC portables- Novembre 2022	05/12/2022	2 931,68 €	10	293,17 €	879,51 €	2 052,17 €
202200000089	Achat 2 iPad Pro -Décembre 2022	26/12/2022	3 568,64 €	10	356,86 €	1 070,58 €	2 498,06 €
202200000092	Plateforme OFLUX - Décembre 2022	29/12/2022	1 912,00 €	10	191,20 €	573,60 €	1 338,40 €
202300000093	Achat 2 iPhone Elus	23/02/2023	2 773,12 €	5	554,62 €	1 109,24 €	1 663,88 €

SYND INTER. TRANSP. SOISSONNAIS

BUD - Budget Principal

N° inventaire	Désignation	Acquisition		Amortissement			Valeur Nette Comptable au 31/12/2025
		Date	Valeur origine	Durée	Exercice en cours	Total fin exercice	
202300000094	Achats 2 Smartphones Directeur et responsable	01/03/2023	1 305,06 €	5	261,01 €	522,02 €	783,04 €
202300000099	Boitier WATCHGUARD	23/05/2023	1 540,00 €	5	308,00 €	616,00 €	924,00 €
202300000101	Achat 4 Casques DECT MOMAURAL centrale téléphonique- Juin 2023	21/06/2023	525,20 €	5	105,04 €	210,08 €	315,12 €
202300000105	Intégration 3CX pour téléphonie	05/07/2023	5 213,15 €	5	1 042,63 €	2 085,26 €	3 127,89 €
202400000097	Mise en place VoIP	29/02/2024	6 820,65 €	5	1 364,13 €	1 364,13 €	5 456,52 €
202500000095	Equipements réseau et migration bureautique	08/09/2025	9 655,87 €	5	0,00 €	0,00 €	9 655,87 €
Total du Compte: 2183			156 418,83 €		12 539,01 €	87 422,49 €	68 996,34 €

Compte: 2184-Mobilier

N° inventaire	Désignation	Acquisition		Amortissement			Valeur Nette Comptable au 31/12/2025
		Date	Valeur origine	Durée	Exercice en cours	Total fin exercice	
198905	3 sablons et équipement	01/12/1989	6 808,19 €	10	0,00 €	6 808,19 €	0,00 €
200020	20 Citaprim + équipements	26/11/2000	17 255,70 €	10	0,00 €	17 255,70 €	0,00 €
200110	30 citaprim + équipements	01/01/2001	17 674,94 €	10	0,00 €	17 674,94 €	0,00 €
200216	20 citaprim + équipements	10/09/2002	10 684,00 €	10	0,00 €	10 684,00 €	0,00 €
200310	Réfrigérateur	05/11/2003	270,00 €	10	0,00 €	270,00 €	0,00 €
200403	Extincteur	03/02/2004	107,50 €	10	0,00 €	107,50 €	0,00 €
200606	Extincteur	19/05/2006	107,50 €	10	0,00 €	107,50 €	0,00 €
200613	200 poteaux d'arrêts	15/11/2006	127 192,00 €	15	0,00 €	127 192,00 €	0,00 €
200706	Achat poteaux (x10)	29/06/2007	5 850,00 €	15	0,00 €	5 850,00 €	0,00 €
200804	Echelle et rambarde station lavage	09/09/2008	8 563,70 €	10	0,00 €	8 563,70 €	0,00 €

SYND INTER. TRANSP. SOISSONNAIS

BUD - Budget Principal

201209	5 poteaux d'arrêts MDO	07/09/2012	2 750,00 €	15	183,33 €	2 383,29 €	366,71 €
201215	Nettoyeur vapeur	23/11/2012	250,76 €	10	0,00 €	250,76 €	0,00 €
201216	Petit mobilier (cadre, horloge)	07/12/2012	266,00 €	10	0,00 €	266,00 €	0,00 €
201305	Réfrigérateur 1er étage	02/08/2013	166,39 €	10	0,00 €	166,39 €	0,00 €
201306	3 ventilateurs	12/08/2013	83,45 €	10	0,00 €	83,45 €	0,00 €
201307	10 poteaux d'arrêts	11/10/2013	5 970,00 €	15	398,00 €	4 776,00 €	1 194,00 €
201313	Aspirateur	13/12/2013	232,00 €	10	0,00 €	232,00 €	0,00 €
201400000006	Extincteurs	11/02/2014	185,60 €	10	0,00 €	185,60 €	0,00 €
201600000010	Compresseur 100L 3 CV Mono	11/06/2016	520,00 €	10	52,00 €	468,00 €	52,00 €
201600000012	Fauteuil de bureau	27/06/2016	157,06 €	10	15,71 €	149,25 €	7,81 €
201600000013	Caisson de bureau	27/06/2016	169,00 €	10	16,90 €	160,55 €	8,45 €
201800000029	5 Poteaux Elite	16/01/2018	3 541,00 €	15	236,00 €	1 652,00 €	1 889,00 €
201900000039	Ouvrant cadre horaire (porte arrêt de bus)	05/08/2019	780,00 €	10	78,00 €	468,00 €	312,00 €
202000000045	Siège 4ème bureau centrale de mobilité - Août 2020	08/09/2020	152,50 €	10	15,25 €	76,25 €	76,25 €
202000000046	4 lampes de bureau centrale de mobilité	08/09/2020	102,96 €	10	10,30 €	51,50 €	51,46 €
202000000049	Armoire basse	29/10/2020	217,67 €	10	21,77 €	108,85 €	108,82 €
202200000077	Roll-up TUS/ TAD et SITUS	06/10/2022	720,00 €	15	48,00 €	144,00 €	576,00 €
202400000094	7 Poteaux elite	20/02/2024	5 565,00 €	15	371,00 €	371,00 €	5 194,00 €
202400000096	3 Totem Cyclovis -2023	23/02/2024	3 330,00 €	10	333,00 €	333,00 €	2 997,00 €
202400000100	Changement extincteur Boutique Bus	15/07/2024	125,00 €	1	125,00 €	125,00 €	0,00 €

Etat des biens 2025

SYND INTER. TRANSP. SOISSONNAIS

BUD - Budget Principal

20240000104	4 Poteaux Elite - Décembre 2024	14/12/2024	3 232,00 €	15	215,47 €	215,47 €	215,47 €	3 016,53 €
Total du Compte: 2184			223 029,92 €		2 119,73 €	207 179,89 €	207 179,89 €	15 650,03 €
Total du budget	BUD - Budget Principal		7 799 547,18 €		553 663,97 €	5 704 143,89 €	5 704 143,89 €	2 095 403,29 €

RESULTATS ANNEE 2025 DU SITUS

ANNEE 2025	1er trimestre			2ème trimestre			3ème trimestre			4ème trimestre			ANNEE 2025
	Janvier	Février	Mars	Avril	Mai	Juin	Juillet	Août	Septembre	Octobre	Novembre	Décembre	
Voyages UBI	58 447	41 783	61 720	43 176	54 254	46 206	28 455	23 903	60 591	46 845	52 121	48 234	Voyages UBI
T.U.	458	333	484	343	427	369	236	199	475	371	409	383	T.U.
Correspondances (03,75%)	2 209	1 579	2 333	1 632	2 051	1 747	1 076	904	2 290	1 771	1 970	1 823	Correspondances (03,75%)
Total des voyages urbains avec autorisations	61 114	43 695	64 537	45 151	56 732	48 322	29 767	25 006	63 356	48 987	54 500	50 440	Total des voyages urbains
Total cumulé des voyages urbains	61 114	104 809	169 346	214 497	271 228	319 550	349 317	374 323	437 679	496 665	541 165	591 605	Total cumulé des voyages urbains
Total des voyages TàD	3 716	3 291	4 018	3 259	3 926	4 253	2 014	1 252	2 765	2 218	2 328	2 221	Total des voyages TàD
Total cumulé des voyages TàD	3 716	7 007	11 025	14 284	18 210	22 463	24 477	25 729	28 494	30 712	33 040	35 261	Total cumulé des voyages TàD
Total des voyages urbains et TàD	64 830	46 986	68 555	48 410	60 658	52 575	31 781	26 258	66 121	51 205	56 828	52 661	Total des voyages urbains et TàD
Total cumulé des voyages urbains et TàD	64 830	111 816	180 371	228 781	289 438	342 013	373 794	400 052	466 173	517 377	574 205	626 866	Total cumulé des voyages urbains et TàD
Kilomètres urbains	47 185,232	40 959,524	47 917,828	42 675,613	43 777,044	44 105,612	44 376,428	41 935,841	49 888,368	49 213,624	44 065,998	48 007,894	Kilomètres urbains
Kilomètres urbains cumulés	47 185,232	88 144,756	136 062,584	178 738,197	222 515,241	266 620,853	310 997,281	352 933,122	402 821,490	452 035,114	496 101,112	544 109,006	Kilomètres urbains cumulés
Kilomètres TàD	32 234,819	26 283,435	32 186,437	28 787,850	28 810,836	30 541,320	15 983,900	12 357,190	17 676,510	15 926,440	14 784,870	18 964,000	Kilomètres TàD
Kilomètres TàD cumulés	32 234,819	58 518,254	90 704,691	119 492,541	148 303,377	178 844,697	194 828,597	207 185,787	224 862,297	240 788,737	255 573,607	274 537,607	Kilomètres TàD cumulés
Kilomètres urbain et TàD	79 420,051	67 242,959	80 104,265	71 463,463	72 587,880	74 646,932	60 360,328	54 293,031	67 564,878	65 140,064	58 850,868	66 971,894	Kilomètres urbain et TàD
Kilomètres urbain et TàD cumulés	79 420,051	146 663,010	226 767,275	298 230,738	370 818,618	445 465,550	505 825,878	560 118,909	627 683,787	692 823,851	751 674,719	818 646,613	Kilomètres urbain et TàD cumulés

REPUBLIQUE FRANÇAISE

Numéro SIRET 2502041200027	COLLECTIVITE DE RATTACHEMENT Syndicat intercommunal à vocation unique SYND INTER. TRANSP. SOISSONNAIS
---	--

POSTE COMPTABLE DE : 00TRESORERIE MUNICIPALE

SERVICE PUBLIC LOCAL

M. 43 (1)

Compte administratif

BUDGET : Budget Principal (2)

ANNEE 2025

(1) Compléter en fonction du service public local et du plan de comptes utilisé : M. 4, M. 41, M. 43 ou M. 49.

(2) Indiquer le budget concerné : budget principal ou libellé du budget annexe.

Sommaire

I - Informations générales

Modalités de vote du budget	4
-----------------------------	---

II - Présentation générale du compte administratif

A1 - Vue d'ensemble - Exécution du budget et détail des restes à réaliser	5
A2 - Vue d'ensemble - Section d'exploitation - Chapitres	7
A3 - Vue d'ensemble - Section d'investissement - Chapitres	8
B1 - Balance générale du budget - Dépenses	10
B2 - Balance générale du budget - Recettes	11

III - Vote du compte administratif

A1 - Section d'exploitation - Détail des dépenses	13
A2 - Section d'exploitation - Détail des recettes	15
B1 - Section d'investissement - Détail des dépenses	16
B2 - Section d'investissement - Détail des recettes	17
B3 - Opérations d'équipement - Détail des chapitres et articles	18

IV - Annexes

A - Eléments du bilan

A1.1 - Etat de la dette - Détail des crédits de trésorerie	19
A1.2 - Etat de la dette - Répartition par nature de dette	20
A1.3 - Etat de la dette - Répartition des emprunts par structure de taux	24
A1.4 - Etat de la dette - Typologie de la répartition de l'encours	26
A1.5 - Etat de la dette - Détail des opérations de couverture	27
A1.6 - Etat de la dette - Remboursement anticipé d'un emprunt avec refinancement	29
A1.7 - Etat de la dette - Emprunts renégociés au cours de l'année N	30
A1.8 - Etat de la dette - Autres dettes	31
A2 - Méthodes utilisées pour les amortissements	32
A3.1 - Etat des provisions et des dépréciations	33
A3.2 - Etalement des provisions	34
A4.1 - Equilibre des opérations financières	35
A4.2 - Equilibre des opérations financières - Dépenses	36
A4.3 - Equilibre des opérations financières - Recettes	37
A5.1.1 - Etat de ventilation des dépenses et recettes des services d'eau et d'assainissement - Exploitation (1)	38
A5.1.2 - Etat de ventilation des dépenses et recettes des services d'eau et d'assainissement - Investissement (1)	39
A5.2.1 - Etat de ventilation des dép. et rec. des services d'assainissement collectif et non collectif - Exploitation (1)	40
A5.2.2 - Etat de ventilation des dép. et rec. des services d'assainissement collectif et non collectif - Investissement (1)	41
A5.3.1 - Etat de ventilation des dépenses liées à la gestion de la crise sanitaire du COVID-19 - Fonctionnement	42
A5.3.2 - Etat de ventilation des dépenses liées à la gestion de la crise sanitaire du COVID-19 - Investissement	43
A6 - Etat des charges transférées	44
A7 - Détail des opérations pour le compte de tiers	45
A8.1 - Variation du patrimoine (article R. 2313-3 du CGCT) - Entrées	46
A8.2 - Variation du patrimoine (article R. 2313-3 du CGCT) - Sorties	47
A8.3 - Opérations liées aux cessions	48
A9.1 - Variation du patrimoine (article L. 300-5 du code de l'urbanisme) - Entrées	49
A9.2 - Variation du patrimoine (article L. 300-5 du code de l'urbanisme) - Sorties	50
A10 - Etat des travaux en régie	51

B - Engagements hors bilan

B1.1 - Etat des emprunts garantis par la régie	53
B1.2 - Calcul du ratio d'endettement relatif aux garanties d'emprunt	54
B1.3 - Subventions versées dans le cadre du vote du budget	55
B1.4 - Etat des contrats de crédit-bail	56
B1.5 - Etat des marchés de partenariat	57
B1.6 - Etat des autres engagements donnés	58
B1.7 - Etat des engagements reçus	59
B2.1 - Etat des autorisations de programme et des crédits de paiement afférents	60
B2.2 - Etat des autorisations d'engagement et des crédits de paiement afférents	61

C - Autres éléments d'informations

C1.1 - Etat du personnel	62
C1.2 - Etat du personnel de la collectivité ou de l'établissement de rattachement employé par la régie	65
C2 - Liste des organismes dans lesquels a été pris un engagement financier (2)	66

C3 - Liste des services individualisés dans un budget annexe (3)	67
C4 - Présentation agrégée du budget principal et des budgets annexes	68
C5 - Impact du budget pour la transition écologique - Répartition par nature	Sans Objet

D - Arrêté et signatures

D - Arrêté et signatures	69
--------------------------	----

(1) Ces états ne sont obligatoires que pour les régies rattachées à des communes et groupements de communes de moins de 3 000 habitants ayant décidé d'établir un budget unique pour leurs services de distribution d'eau potable et d'assainissement dans les conditions fixées par l'article L. 2224-6 du CGCT. Ils n'existent qu'en M49.

(2) Ces états ne sont obligatoires que pour les régies rattachées à des communes de 3 500 habitants et plus (art. L. 2313-1 du CGCT), à des groupements comprenant au moins une commune de 3 500 habitants et plus (art. L.5211-36 du CGCT, art L. 5711-1 CGCT) et à leurs établissements publics.

(3) Uniquement pour les services dotés de l'autonomie financière et de la personnalité morale.

Préciser, pour chaque annexe, si l'état est sans objet le cas échéant.

I – INFORMATIONS GENERALES	I
MODALITES DE VOTE DU BUDGET	

- I – L'assemblée délibérante a voté le présent budget par nature :
- au niveau (1) du chapitre pour la section de fonctionnement ;
 - au niveau (1) du chapitre pour la section d'investissement.
 - avec (2) les chapitres « opérations d'équipement » de l'état III B 3.

La liste des articles spécialisés sur lesquels l'ordonnateur ne peut procéder à des virements d'article à article est la suivante :

II – En l'absence de mention au paragraphe I ci-dessus, le budget est réputé voté par chapitre, et, en section d'investissement, sans chapitre de dépense « opération d'équipement ».

III – Les provisions sont (3) semi-budgétaires (pas d'inscriptions en recettes de la section d'investissement) Délibération du 29/04/2025 00:00:00.

(1) A compléter par « du chapitre » ou « de l'article ».

(2) Indiquer « avec » ou « sans » les chapitres opérations d'équipement.

(3) A compléter par un seul des deux choix suivants :

- semi-budgétaires (pas d'inscription en recette de la section d'investissement),
- budgétaires (délibération n° du).

II – PRESENTATION GENERALE DU COMPTE ADMINISTRATIF	II
VUE D'ENSEMBLE	A1

EXECUTION DU BUDGET

		DEPENSES	RECETTES	SOLDE D'EXECUTION (1)
REALISATIONS DE L'EXERCICE (mandats et titres)	Section d'exploitation	A 6 359 919,05	G 6 777 744,87	G-A 417 825,82
	Section d'investissement	B 646 701,71	H 269 777,37	H-B -376 924,34

		DEPENSES	RECETTES
REPORTS DE L'EXERCICE N-1	Report en section d'exploitation (002)	C 439 443,70 (si déficit)	I 0,00 (si excédent)
	Report en section d'investissement (001)	D 0,00 (si déficit)	J 1 367 002,13 (si excédent)

		DEPENSES	RECETTES	SOLDE D'EXECUTION (1)
TOTAL (réalisations + reports)		P= A+B+C+D 7 446 064,46	Q= G+H+I+J 8 414 524,37	=Q-P 968 459,91

RESTES A REALISER A REPORTER EN N+1 (2)	Section d'exploitation	E 0,00	K 0,00
	Section d'investissement	F 0,00	L 0,00
	TOTAL des restes à réaliser à reporter en N+1	= E+F 0,00	= K+L 0,00

		DEPENSES	RECETTES	SOLDE D'EXECUTION (1)
RESULTAT CUMULE	Section d'exploitation	= A+C+E 6 799 362,75	= G+I+K 6 777 744,87	-21 617,88
	Section d'investissement	= B+D+F 646 701,71	= H+J+L 1 636 779,50	990 077,79
	TOTAL CUMULE	= A+B+C+D+E+F 7 446 064,46	= G+H+I+J+K+L 8 414 524,37	968 459,91

DETAIL DES RESTES A REALISER

Chap.	Libellé	Dépenses engagées non mandatées	Titres restant à émettre
TOTAL DE LA SECTION D'EXPLOITATION		E 0,00	K 0,00
011	Charges à caractère général	0,00	
012	Charges de personnel, frais assimilés	0,00	
014	Atténuations de produits	0,00	
65	Autres charges de gestion courante	0,00	
66	Charges financières	0,00	
67	Charges exceptionnelles	0,00	
69	Impôts sur les bénéfices et assimilés	0,00	
70	Ventes produits fabriqués, prestations		0,00
73	Produits issus de la fiscalité		0,00
74	Subventions d'exploitation		0,00
75	Autres produits de gestion courante		0,00
013	Atténuations de charges		0,00
76	Produits financiers		0,00
77	Produits exceptionnels		0,00
TOTAL DE LA SECTION D'INVESTISSEMENT		F 0,00	L 0,00
10	Dotations, fonds divers et réserves	0,00	0,00

Chap.	Libellé	Dépenses engagées non mandatées	Titres restant à émettre
13	Subventions d'investissement	0,00	0,00
16	Emprunts et dettes assimilées	0,00	0,00
18	Compte de liaison : affectat° (BA,régie) (6)	0,00	0,00
20	Immobilisations incorporelles	0,00	0,00
21	Immobilisations corporelles	0,00	0,00
22	Immobilisations reçues en affectation (5)	0,00	0,00
23	Immobilisations en cours	0,00	0,00
26	Participat° et créances rattachées	0,00	0,00
27	Autres immobilisations financières	0,00	0,00

(1) Indiquer le signe - si les dépenses sont supérieures aux recettes, et + si les recettes sont supérieures aux dépenses.

(2) Les restes à réaliser de la section d'exploitation correspondent en dépenses, aux dépenses engagées non mandatées et non rattachées telles qu'elles ressortent de la comptabilité des engagements et en recettes, aux recettes certaines n'ayant pas donné lieu à l'émission d'un titre et non rattachées (R. 2311-11 du CGCT).

Les restes à réaliser de la section d'investissement correspondent en dépenses, aux dépenses engagées non mandatées au 31/12 de l'exercice précédent telles qu'elles ressortent de la comptabilité des engagements et aux recettes certaines n'ayant pas donné lieu à l'émission d'un titre au 31/12 de l'exercice précédent (R. 2311-11 du CGCT).

(3) Le chapitre 45 doit être détaillé conformément au plan de comptes, tant en recettes qu'en dépenses.

II – PRESENTATION GENERALE DU COMPTE ADMINISTRATIF	II
SECTION D'EXPLOITATION – CHAPITRES	A2

DEPENSES D'EXPLOITATION

Chap.	Libellé	Crédits ouverts (BP+DM+RAR N-1)	Crédits employés (ou restant à employer)			Crédits annulés (1)
			Mandats émis	Charges rattachées	Restes à réaliser au 31/12	
011	Charges à caractère général	5 833 247,85	5 653 187,17	94 286,06	0,00	85 774,62
012	Charges de personnel, frais assimilés	350 370,00	322 272,61	0,00	0,00	28 097,39
014	Atténuations de produits	0,00	0,00	0,00	0,00	0,00
65	Autres charges de gestion courante	22 050,00	20 395,84	0,00	0,00	1 654,16
Total des dépenses de gestion courante		6 205 667,85	5 995 855,62	94 286,06	0,00	115 526,17
66	Charges financières	0,00	0,00	0,00	0,00	0,00
67	Charges exceptionnelles	0,00	0,00	0,00	0,00	0,00
68	Dotations aux provisions et dépréciat°(2)	0,00	0,00			0,00
69	Impôts sur les bénéfices et assimilés(3)	0,00	0,00	0,00	0,00	0,00
022	Dépenses imprévues	5 000,00				
Total des dépenses réelles d'exploitation		6 210 667,85	5 995 855,62	94 286,06	0,00	120 526,17
023	Virement à la section d'investissement	0,00				
042	Opérat° ordre transfert entre sections	269 777,37	269 777,37			0,00
043	Opérat° ordre intérieur de la section	0,00	0,00			0,00
Total des dépenses d'ordre d'exploitation		269 777,37	269 777,37			0,00
TOTAL		6 480 445,22	6 265 632,99	94 286,06	0,00	120 526,17
Pour information		439 443,70				
D 002 Déficit d'exploitation reporté de N-1						

RECETTES D'EXPLOITATION

Chap.	Libellé	Crédits ouverts (BP+DM+RAR N-1)	Crédits employés (ou restant à employer)			Crédits annulés
			Titres émis	Prod. rattachées	Restes à réaliser au 31/12	
013	Atténuations de charges	1 700,00	1 853,00	0,00	0,00	-153,00
70	Ventes produits fabriqués, prestations	790 000,00	663 899,97	0,00	0,00	126 100,03
73	Produits issus de la fiscalité(4)	2 800 000,00	2 704 540,17	0,00	0,00	95 459,83
74	Subventions d'exploitation	2 942 287,70	2 442 441,85	579 673,48	0,00	-79 827,63
75	Autres produits de gestion courante	0,00	224,55	0,00	0,00	-224,55
Total des recettes de gestion courante		6 533 987,70	5 812 959,54	579 673,48	0,00	141 354,68
76	Produits financiers	0,00	0,00	0,00	0,00	0,00
77	Produits exceptionnels	2 100,00	1 310,63	0,00	0,00	789,37
78	Reprises sur provisions et dépréciations (2)	0,00	0,00			0,00
Total des recettes réelles d'exploitation		6 536 087,70	5 814 270,17	579 673,48	0,00	142 144,05
042	Opérat° ordre transfert entre sections	383 801,22	383 801,22			0,00
043	Opérat° ordre intérieur de la section	0,00	0,00			0,00
Total des recettes d'ordre d'exploitation		383 801,22	383 801,22			0,00
TOTAL		6 919 888,92	6 198 071,39	579 673,48	0,00	142 144,05
Pour information		0,00				
R 002 Excédent d'exploitation reporté de N-1						

(1) Les crédits annulés correspondent aux crédits ouverts desquels il convient de soustraire les crédits employés.

(2) Si la régie applique le régime des provisions semi-budgétaires, ainsi que pour la dotation aux dépréciations des stocks de fournitures et de marchandises, des créances et des valeurs mobilières de placement, aux dépréciations des comptes de tiers et aux dépréciations des comptes financiers.

(3) Ce chapitre n'existe pas en M. 49.

(4) Ce chapitre existe uniquement en M4, M41 et M43.

II – PRESENTATION GENERALE DU COMPTE ADMINISTRATIF	II
SECTION D'INVESTISSEMENT – CHAPITRES	A3

DEPENSES D'INVESTISSEMENT

Chap.	Libellé	Crédits ouverts (BP+DM+RAR N-1)	Mandats émis	Restes à réaliser au 31/12	Crédits annulés (1)
20	Immobilisations incorporelles	20 000,00	3 660,00	0,00	16 340,00
21	Immobilisations corporelles	960 000,00	259 240,49	0,00	700 759,51
22	Immobilisations reçues en affectation	0,00	0,00	0,00	0,00
23	Immobilisations en cours	0,00	0,00	0,00	0,00
	Total des opérations d'équipement	0,00	0,00	0,00	0,00
	Total des dépenses d'équipement	980 000,00	262 900,49	0,00	717 099,51
10	Dotations, fonds divers et réserves	0,00	0,00	0,00	0,00
13	Subventions d'investissement	0,00	0,00	0,00	0,00
16	Emprunts et dettes assimilées	0,00	0,00	0,00	0,00
18	Compte de liaison : affectat° (BA,régie) (3)	0,00	0,00	0,00	0,00
26	Participat° et créances rattachées	0,00	0,00	0,00	0,00
27	Autres immobilisations financières	0,00	0,00	0,00	0,00
020	Dépenses imprévues	75 000,00			
	Total des dépenses financières	75 000,00	0,00	0,00	75 000,00
45...	Total des opérations pour compte de tiers (4)	0,00	0,00	0,00	0,00
	Total des dépenses réelles d'investissement	1 055 000,00	262 900,49	0,00	792 099,51
040	Opérat° ordre transfert entre sections (2)	383 801,22	383 801,22		0,00
041	Opérations patrimoniales (2)	0,00	0,00		0,00
	Total des dépenses d'ordre d'investissement	383 801,22	383 801,22		0,00
	TOTAL	1 438 801,22	646 701,71	0,00	792 099,51
	Pour information	0,00			
	D 001 Solde d'exécution négatif reporté de N-1				

RECETTES D'INVESTISSEMENT

Chap.	Libellé	Crédits ouverts (BP+DM+RAR N-1)	Titres émis	Restes à réaliser au 31/12	Crédits annulés
13	Subventions d'investissement	0,00	0,00	0,00	0,00
16	Emprunts et dettes assimilées (hors 165)	0,00	0,00	0,00	0,00
20	Immobilisations incorporelles	0,00	0,00	0,00	0,00
21	Immobilisations corporelles	0,00	0,00	0,00	0,00
22	Immobilisations reçues en affectation	0,00	0,00	0,00	0,00
23	Immobilisations en cours	0,00	0,00	0,00	0,00
	Total des recettes d'équipement	0,00	0,00	0,00	0,00
10	Dotations, fonds divers et réserves	0,00	0,00	0,00	0,00
106	Réserves (5)	0,00	0,00	0,00	0,00
165	Dépôts et cautionnements reçus	0,00	0,00	0,00	0,00
18	Compte de liaison : affectat° (BA,régie)(3)	0,00	0,00	0,00	0,00
26	Participat° et créances rattachées	0,00	0,00	0,00	0,00
27	Autres immobilisations financières	0,00	0,00	0,00	0,00
	Total des recettes financières	0,00	0,00	0,00	0,00
45...	Total des opérations pour le compte de tiers (4)	0,00	0,00	0,00	0,00
	Total des recettes réelles d'investissement	0,00	0,00	0,00	0,00
021	Virement de la section d'exploitation (2)	0,00			
040	Opérat° ordre transfert entre sections (2)	269 777,37	269 777,37		0,00
041	Opérations patrimoniales (2)	0,00	0,00		0,00
	Total des recettes d'ordre d'investissement	269 777,37	269 777,37		0,00
	TOTAL	269 777,37	269 777,37	0,00	0,00

SYND INTER. TRANSP. SOISSONNAIS - Budget Principal - CA - 2025

Chap.	Libellé	Crédits ouverts (BP+DM+RAR N-1)	Titres émis	Restes à réaliser au 31/12	Crédits annulés
	Pour information	1 367 002,13			
	R 001 Solde d'exécution positif reporté de N-1				

(1) Les crédits annulés correspondent aux crédits ouverts auxquels il convient de soustraire les crédits employés.

(2) DE 023 = RI 021 ; DI 040 = RE 042 ; RI 040 = DE 042 ; DI 041 = RI 041 ; DE 043 = RE 043.

(3) A servir uniquement, en dépense, lorsque la régie effectue une dotation initiale en espèces au profit d'un service public non personnalisé qu'elle crée et, en recettes, lorsque le service non personnalisé reçoit une dotation en espèces de la part de sa collectivité de rattachement.

(4) Seul le total des opérations réelles pour compte de tiers figure sur cet état (voir le détail Annexe IV A7).

(5) Le compte 106 n'est pas un chapitre mais un article du chapitre 10.

II – PRESENTATION GENERALE DU COMPTE ADMINISTRATIF	II
BALANCE GENERALE DU BUDGET	B1

1 – MANDATS EMIS (y compris sur les restes à réaliser N-1)

	EXPLOITATION	Opérations réelles (1)	Opérations d'ordre (2)	TOTAL
011	Charges à caractère général	5 747 473,23		5 747 473,23
012	Charges de personnel, frais assimilés	322 272,61		322 272,61
014	Atténuations de produits	0,00		0,00
60	<i>Achats et variation des stocks (3)</i>		0,00	0,00
65	Autres charges de gestion courante	20 395,84		20 395,84
66	Charges financières	0,00	0,00	0,00
67	Charges exceptionnelles	0,00	0,00	0,00
68	Dot. Amortist, dépréciat°, provisions	0,00	269 777,37	269 777,37
69	Impôts sur les bénéfiques et assimilés(4)	0,00		0,00
71	<i>Production stockée (ou déstockage) (3)</i>		0,00	0,00
Dépenses d'exploitation – Total		6 090 141,68	269 777,37	6 359 919,05

+

D 002 DEFICIT D'EXPLOITATION REPORTE DE N-1	439 443,70
--	-------------------

=

TOTAL DES DEPENSES D'EXPLOITATION CUMULEES	6 799 362,75
---	---------------------

	INVESTISSEMENT	Opérations réelles (1)	Opérations d'ordre (2)	TOTAL
10	Dotations, fonds divers et réserves	0,00	0,00	0,00
13	Subventions d'investissement reçues	0,00	0,00	0,00
14	<i>Prov. Réglementées, amort. dérogatoires</i>		0,00	0,00
15	<i>Provisions pour risques et charges (5)</i>		0,00	0,00
16	Emprunts et dettes assimilées (sauf 1688 non budgétaire)	0,00	0,00	0,00
18	Compte de liaison : affectat° (BA,régie)	0,00		0,00
	Total des opérations d'équipement	0,00		0,00
20	Immobilisations incorporelles (6)	3 660,00	0,00	3 660,00
21	Immobilisations corporelles (6)	259 240,49	0,00	259 240,49
22	Immobilisations reçues en affectation (6)	0,00	0,00	0,00
23	Immobilisations en cours (6)	0,00	0,00	0,00
26	Participations et créances rattachées	0,00	0,00	0,00
27	Autres immobilisations financières	0,00	0,00	0,00
28	<i>Amortissement des immobilisations(reprises)</i>		383 801,22	383 801,22
29	<i>Dépréciation des immobilisations</i>		0,00	0,00
39	<i>Dépréciat° des stocks et en-cours</i>		0,00	0,00
45...	Total des opérations pour compte de tiers (7)	0,00	0,00	0,00
481	<i>Charges à répartir plusieurs exercices</i>		0,00	0,00
3...	Stocks	0,00	0,00	0,00
Dépenses d'investissement –Total		262 900,49	383 801,22	646 701,71

+

D 001 SOLDE D'EXECUTION NEGATIF REPORTE N-1	0,00
--	-------------

=

TOTAL DES DEPENSES D'INVESTISSEMENT CUMULEE	646 701,71
--	-------------------

(1) Y compris les opérations relatives au rattachement des charges et des produits et les opérations d'ordre semi-budgétaires.

(2) Voir liste des opérations d'ordre.

(3) Permet de retracer les variations de stocks (sauf stocks de marchandises et de fournitures).

(4) Ce chapitre n'existe pas en M. 49.

(5) Si la régie applique le régime des provisions budgétaires.

(6) Hors chapitres « opérations d'équipement ».

(7) Seul le total des opérations pour compte de tiers figure sur cet état (voir le détail Annexe IV A7).

II – PRESENTATION GENERALE DU COMPTE ADMINISTRATIF	II
BALANCE GENERALE DU BUDGET	B2

2 – Titres émis (y compris sur les restes à réaliser N-1)

	EXPLOITATION	Opérations réelles (1)	Opérations d'ordre (2)	TOTAL
013	Atténuations de charges	1 853,00		1 853,00
60	Achats et variation des stocks (3)		0,00	0,00
70	Ventes produits fabriqués, prestations	663 899,97		663 899,97
71	Production stockée (ou déstockage)(3)		0,00	0,00
72	Production immobilisée		0,00	0,00
73	Produits issus de la fiscalité(7)	2 704 540,17		2 704 540,17
74	Subventions d'exploitation	3 022 115,33		3 022 115,33
75	Autres produits de gestion courante	224,55		224,55
76	Produits financiers	0,00	0,00	0,00
77	Produits exceptionnels	1 310,63	0,00	1 310,63
78	Reprise amort., dépréciat° et provisions	0,00	383 801,22	383 801,22
79	Transferts de charges		0,00	0,00
	Recettes d'exploitation – Total	6 393 943,65	383 801,22	6 777 744,87

+

R 002 EXCEDENT D'EXPLOITATION REPORTE DE N-1	0,00
---	-------------

=

TOTAL DES RECETTES D'EXPLOITATION CUMULEES	6 777 744,87
---	---------------------

	INVESTISSEMENT	Opérations réelles (1)	Opérations d'ordre (2)	TOTAL
10	Dotations, fonds divers et réserves (sauf 106)	0,00	0,00	0,00
13	Subventions d'investissement reçues	0,00	0,00	0,00
14	Prov. Réglementées, amort. dérogatoires		0,00	0,00
15	Provisions pour risques et charges (4)		0,00	0,00
16	Emprunts et dettes assimilées (sauf 1688 non budgétaire)	0,00	0,00	0,00
18	Comptes liaison : affectat° BA, régies	0,00		0,00
20	Immobilisations incorporelles(5)	0,00	0,00	0,00
21	Immobilisations corporelles(5)	0,00	0,00	0,00
22	Immobilisations reçues en affectation(5)	0,00	0,00	0,00
23	Immobilisations en cours(5)	0,00	0,00	0,00
26	Participations et créances rattachées	0,00	0,00	0,00
27	Autres immobilisations financières	0,00	0,00	0,00
28	Amortissement des immobilisations		269 777,37	269 777,37
29	Dépréciation des immobilisations (4)		0,00	0,00
39	Dépréciat° des stocks et en-cours (4)		0,00	0,00
45...	Opérations pour compte de tiers (6)	0,00	0,00	0,00
481	Charges à répartir plusieurs exercices		0,00	0,00
491	Dépréciations des comptes de clients		0,00	0,00
3...	Stocks	0,00	0,00	0,00
	Recettes d'investissement – Total	0,00	269 777,37	269 777,37

+

R 001 SOLDE D'EXECUTION POSITIF REPORTE DE N-1	1 367 002,13
---	---------------------

+

AFFECTATION AUX COMPTES 106	0,00
------------------------------------	-------------

=

TOTAL DES RECETTES D'INVESTISSEMENT CUMULEES	1 636 779,50
---	---------------------

(1) Y compris les opérations relatives au rattachement des charges et des produits et les opérations d'ordre semi-budgétaires.

(2) Voir liste des opérations d'ordre.

(3) Permet de retracer les variations de stocks (sauf stocks de marchandises et de fournitures).

(4) Si la régie applique le régime des provisions budgétaires.

(5) Hors chapitres « opérations d'équipement ».

(6) Seul le total des opérations pour compte de tiers figure sur cet état (voir le détail Annexe IV A7).

(7) Ce chapitre existe uniquement en M. 4, en M. 41 et en M. 43.

III – VOTE DU COMPTE ADMINISTRATIF	III
SECTION D'EXPLOITATION – DETAIL DES DEPENSES	A1

Chap/ art (1)	Libellé (1)	Crédits ouverts (BP+DM+RAR N-1)	Crédits employés (ou restant à employer)			Crédits annulés
			Mandats émis	Charges rattachées	Restes à réaliser au 31/12	
011	Charges à caractère général (2) (3)	5 833 247,85	5 653 187,17	94 286,06	0,00	85 774,62
604	Achats d'études, prestations de services	50 000,00	6 000,00	3 534,50	0,00	40 465,50
6061	Fournitures non stockables (eau, énergie)	10 000,00	9 067,42	0,00	0,00	932,58
6063	Fournitures entretien et petit équipt	20,00	11,75	0,00	0,00	8,25
6064	Fournitures administratives	1 600,00	865,00	0,00	0,00	735,00
6068	Autres matières et fournitures	11 000,00	7 755,07	0,00	0,00	3 244,93
611	Sous-traitance générale	5 275 247,85	5 226 299,03	57 448,83	0,00	-8 500,01
6135	Locations mobilières	340,00	495,00	0,00	0,00	-155,00
614	Charges locatives et de copropriété	4 000,00	5 116,83	0,00	0,00	-1 116,83
61521	Entretien, réparations bâtiments publics	7 000,00	7 110,87	0,00	0,00	-110,87
61558	Entretien autres biens mobiliers	1 500,00	0,00	0,00	0,00	1 500,00
6156	Maintenance	110 000,00	87 263,41	0,00	0,00	22 736,59
6161	Multirisques	12 000,00	20 730,57	0,00	0,00	-8 730,57
617	Etudes et recherches	40 000,00	0,00	0,00	0,00	40 000,00
618	Divers	245 000,00	220 159,97	20 775,53	0,00	4 064,50
6222	Commissions et courtages sur ventes	300,00	180,91	0,00	0,00	119,09
6227	Frais d'actes et de contentieux	40 000,00	33 152,50	12 527,20	0,00	-5 679,70
6231	Annonces et insertions	2 300,00	1 560,00	0,00	0,00	740,00
6237	Publications	1 300,00	1 235,00	0,00	0,00	65,00
6238	Divers	12 500,00	12 585,39	0,00	0,00	-85,39
6256	Missions	200,00	243,66	0,00	0,00	-43,66
6261	Frais d'affranchissement	340,00	372,07	0,00	0,00	-32,07
6262	Frais de télécommunications	4 000,00	3 768,66	0,00	0,00	231,34
627	Services bancaires et assimilés	900,00	1 121,46	0,00	0,00	-221,46
635111	Cotizat° Foncière des Entreprises	2 000,00	2 011,00	0,00	0,00	-11,00
63512	Taxes foncières	1 700,00	1 658,00	0,00	0,00	42,00
6354	Droits d'enregistrement et de timbre	0,00	4 423,60	0,00	0,00	-4 423,60
012	Charges de personnel, frais assimilés	350 370,00	322 272,61	0,00	0,00	28 097,39
6218	Autre personnel extérieur	85 000,00	72 504,79	0,00	0,00	12 495,21
6332	Cotisations versées au F.N.A.L.	150,00	123,17	0,00	0,00	26,83
6336	Cotisations CNFPT et CDGFPT	2 000,00	2 090,88	0,00	0,00	-90,88
6338	Autres impôts, taxes sur rémunérations	400,00	368,97	0,00	0,00	31,03
6411	Salaires, appointements, commissions	175 000,00	171 704,29	0,00	0,00	3 295,71
6451	Cotisations à l'U.R.S.S.A.F.	30 600,00	20 350,43	0,00	0,00	10 249,57
6453	Cotisations aux caisses de retraites	54 000,00	41 657,69	0,00	0,00	12 342,31
6454	Cotisations au Pôle emploi	1 500,00	452,83	0,00	0,00	1 047,17
6458	Cotizat° autres organismes sociaux	0,00	11 571,56	0,00	0,00	-11 571,56
6474	Versement aux autres oeuvres sociales	1 300,00	1 328,00	0,00	0,00	-28,00
6475	Médecine du travail, pharmacie	420,00	120,00	0,00	0,00	300,00
014	Atténuations de produits (4)	0,00	0,00	0,00	0,00	0,00
65	Autres charges de gestion courante	22 050,00	20 395,84	0,00	0,00	1 654,16
6531	Indemnités élus	21 500,00	20 391,48	0,00	0,00	1 108,52
6542	Créances éteintes	500,00	0,00	0,00	0,00	500,00
6583	Déficits sur opérations de gestion	5,00	0,05	0,00	0,00	4,95
6588	Autres ch. diverses de gestion courante	45,00	4,31	0,00	0,00	40,69
TOTAL DEPENSES DE GESTION DES SERVICES (a) = (011+012+014+65)		6 205 667,85	5 995 855,62	94 286,06	0,00	115 526,17
66	Charges financières (b) (5)	0,00	0,00	0,00	0,00	0,00
67	Charges exceptionnelles (c)	0,00	0,00	0,00	0,00	0,00
68	Dotations aux provisions et dépréciat° (d) (6)	0,00	0,00			0,00
69	Impôts sur les bénéfiques et assimilés (e) (7)	0,00	0,00	0,00	0,00	0,00
022	Dépenses imprévues (f)	5 000,00				
TOTAL DES DEPENSES REELLES = a+b+c+d+e+f		6 210 667,85	5 995 855,62	94 286,06	0,00	120 526,17
023	Virement à la section d'investissement	0,00				

Chap/ art (1)	Libellé (1)	Crédits ouverts (BP+DM+RAR N-1)	Crédits employés (ou restant à employer)			Crédits annulés
			Mandats émis	Charges rattachées	Restes à réaliser au 31/12	
042	Opérat° ordre transfert entre sections (8)(9)	269 777,37	269 777,37			0,00
6811	Dot. amort. Immos incorp. et corporelles	269 777,37	269 777,37			0,00
TOTAL DES PRELEVEMENTS AU PROFIT DE LA SECTION D'INVESTISSEMENT		269 777,37	269 777,37			0,00
043	Opérat° ordre intérieur de la section (10)	0,00	0,00			0,00
TOTAL DES DEPENSES D'ORDRE		269 777,37	269 777,37			0,00
TOTAL DES DEPENSES D'EXPLOITATION DE L'EXERCICE (= Total des opérations réelles et d'ordre)		6 480 445,22	6 265 632,99	94 286,06	0,00	120 526,17
Pour information D 002 Déficit d'exploitation reporté de N-1		439 443,70				

Détail du calcul des ICNE au compte 66112 (5)

Montant des ICNE de l'exercice	0,00
- Montant des ICNE de l'exercice N-1	0,00
= Différence ICNE N – ICNE N-1	0,00

(1) Détailler les chapitres budgétaires par article conformément au plan de comptes utilisé par la régie.

(2) Le compte 621 est retracé au sein du chapitre 012.

(3) Le compte 634 est uniquement ouvert en M. 41.

(4) Le compte 739 est uniquement ouvert en M. 4 et en M. 43.

(5) Si le montant des ICNE de l'exercice est inférieur au montant de l'exercice N-1, le montant de l'article 66112 sera négatif.

(6) Si la régie applique le régime des provisions semi-budgétaires, ainsi que pour la dotation aux dépréciations des stocks de fournitures et de marchandises, des créances et des valeurs mobilières de placement, aux dépréciations des comptes de tiers et aux dépréciations des comptes financiers.

(7) Ce chapitre n'existe pas en M. 49.

(8) Cf. définitions du chapitre des opérations d'ordre, DE 042 = RI 040.

(9) Le compte 6815 peut figurer dans le détail du chapitre 042 si la régie applique le régime des provisions budgétaires.

(10) Chapitre destiné à retracer les opérations particulières telles que les opérations de stocks ou liées à la tenue d'un inventaire permanent simplifié.

III – VOTE DU COMPTE ADMINISTRATIF	III
SECTION D'EXPLOITATION – DETAIL DES RECETTES	A2

Chap/ art(1)	Libellé (1)	Crédits ouverts (BP+DM+RAR N-1)	Crédits employés (ou restant à employer)			Crédits annulés
			Titres émis	Produits rattachés	Restes à réaliser au 31/12	
013	Atténuations de charges (2)	1 700,00	1 853,00	0,00	0,00	-153,00
6459	Rembourst charges SS et prévoyance	1 700,00	1 853,00	0,00	0,00	-153,00
70	Ventes produits fabriqués, prestations	790 000,00	663 899,97	0,00	0,00	126 100,03
7061	Transport de voyageur	721 000,00	617 399,97	0,00	0,00	103 600,03
7062	Recettes messageries par autocars	19 000,00	19 000,00	0,00	0,00	0,00
7068	Services accessoires transports	0,00	27 500,00	0,00	0,00	-27 500,00
7084	Mise à disposition de personnel facturée	50 000,00	0,00	0,00	0,00	50 000,00
73	Produits issus de la fiscalité (3)	2 800 000,00	2 704 540,17	0,00	0,00	95 459,83
734	Versement de mobilité	2 800 000,00	2 704 540,17	0,00	0,00	95 459,83
74	Subventions d'exploitation	2 942 287,70	2 442 441,85	579 673,48	0,00	-79 827,63
7471	Subv. exploitat° État	13 104,00	66 622,00	0,00	0,00	-53 518,00
7472	Subv. exploitat° Régions	1 449 183,70	869 510,22	579 673,48	0,00	0,00
7474	Subv. exploitat° Communes	1 480 000,00	1 506 309,63	0,00	0,00	-26 309,63
75	Autres produits de gestion courante	0,00	224,55	0,00	0,00	-224,55
7583	Excédents sur opérations de gestion	0,00	0,90	0,00	0,00	-0,90
7588	Autres	0,00	223,65	0,00	0,00	-223,65
TOTAL = RECETTES DE GESTION DES SERVICES (a) = 70+73+74+75+013		6 533 987,70	5 812 959,54	579 673,48	0,00	141 354,68
76	Produits financiers (b)	0,00	0,00	0,00	0,00	0,00
77	Produits exceptionnels (c)	2 100,00	1 310,63	0,00	0,00	789,37
7711	Dédits et pénalités perçus	2 100,00	1 200,00	0,00	0,00	900,00
778	Autres produits exceptionnels	0,00	110,63	0,00	0,00	-110,63
78	Reprises sur provisions et dépréciations (d) (4)	0,00	0,00			0,00
TOTAL DES RECETTES REELLES =a+b+c+d		6 536 087,70	5 814 270,17	579 673,48	0,00	142 144,05
042	Opérat° ordre transfert entre sections (6)	383 801,22	383 801,22			0,00
7811	Rep. amort. immos corpo. et incorp.	383 801,22	383 801,22			0,00
043	Opérat° ordre intérieur de la section (5)	0,00	0,00			0,00
TOTAL DES RECETTES D'ORDRE		383 801,22	383 801,22			0,00
TOTAL DES RECETTES D'EXPLOITATION DE L'EXERCICE (=Total des opérations réelles et d'ordre)		6 919 888,92	6 198 071,39	579 673,48	0,00	142 144,05
Pour information R 002 Excédent d'exploitation reporté de N-1		0,00				

Détail du calcul des ICNE au compte 7622

Montant des ICNE de l'exercice	0,00
- Montant des ICNE de l'exercice N-1	0,00
= Différence ICNE N – ICNE N-1	0,00

(1) Détailler les chapitres budgétaires par article conformément au plan de comptes utilisé par la régie.

(2) L'article 699 n'existe pas en M. 49.

(3) Ce chapitre existe uniquement en M. 4, M. 41 et M. 43.

(4) Si la régie applique le régime des provisions semi-budgétaires, ainsi que pour la dotation aux dépréciations des stocks de fournitures et de marchandises, des créances et des valeurs mobilières de placement, aux dépréciations des comptes de tiers et aux dépréciations des comptes financiers.

(5) Cf. Définitions du chapitre des opérations d'ordre, RE 042 = DI 040, RE 043=DE 043.

(6) Le compte 7815 peut figurer dans le détail du chapitre 042 si la régie a opté pour les provisions budgétaires.

III – VOTE DU COMPTE ADMINISTRATIF	III
SECTION D'INVESTISSEMENT – DETAIL DES DEPENSES	B1

Chap/ art (1)	Libellé (1)	Crédits ouverts (BP+DM+RAR N-1)	Mandats émis	Restes à réaliser au 31/12	Crédits annulés (2)
20	Immobilisations incorporelles (hors opérations)	20 000,00	3 660,00	0,00	16 340,00
2051	Concessions et droits assimilés	20 000,00	3 660,00	0,00	16 340,00
21	Immobilisations corporelles (hors opérations)	960 000,00	259 240,49	0,00	700 759,51
2135	Installations générales, agencements	15 000,00	0,00	0,00	15 000,00
2156	Matériel de transport d'exploitation	100 000,00	0,00	0,00	100 000,00
2182	Matériel de transport	800 000,00	248 101,42	0,00	551 898,58
2183	Matériel de bureau et informatique	10 000,00	11 139,07	0,00	-1 139,07
2184	Mobilier	15 000,00	0,00	0,00	15 000,00
2188	Autres immobilisations corporelles	20 000,00	0,00	0,00	20 000,00
22	Immobilisations reçues en affectation (hors opérations)	0,00	0,00	0,00	0,00
23	Immobilisations en cours (hors opérations)	0,00	0,00	0,00	0,00
Total des dépenses d'équipement		980 000,00	262 900,49	0,00	717 099,51
10	Dotations, fonds divers et réserves	0,00	0,00	0,00	0,00
13	Subventions d'investissement	0,00	0,00	0,00	0,00
16	Emprunts et dettes assimilées	0,00	0,00	0,00	0,00
18	Compte de liaison : affectat° (BA,régie)	0,00	0,00	0,00	0,00
26	Participat° et créances rattachées	0,00	0,00	0,00	0,00
27	Autres immobilisations financières	0,00	0,00	0,00	0,00
020	Dépenses imprévues	75 000,00			
Total des dépenses financières		75 000,00	0,00	0,00	75 000,00
Total des dépenses d'opérations pour compte de tiers		0,00	0,00	0,00	0,00
TOTAL DEPENSES REELLES		1 055 000,00	262 900,49	0,00	792 099,51
040	Opérat° ordre transfert entre sections (5)	383 801,22	383 801,22		0,00
	Reprises sur autofinancement antérieur(6)	383 801,22	383 801,22		0,00
28182	Matériel de transport	383 801,22	383 801,22		0,00
	Charges transférées	0,00	0,00		0,00
041	Opérations patrimoniales (7)	0,00	0,00		0,00
TOTAL DEPENSES D'ORDRE		383 801,22	383 801,22		0,00
TOTAL DES DEPENSES D'INVESTISSEMENT DE L'EXERCICE (= Total des dépenses réelles et d'ordre)		1 438 801,22	646 701,71	0,00	792 099,51
Pour information		0,00			
D 001 Solde d'exécution négatif reporté de N-1					

(1) Détailler les chapitres budgétaires par article conformément au plan de comptes utilisé par la régie.

(2) Les crédits annulés correspondent aux crédits ouverts auxquels il convient de soustraire les mandats émis et les restes à réaliser au 31/12.

(3) Voir état III B3 pour le détail des opérations d'équipement.

(4) Voir annexe IV A7 pour le détail des opérations pour compte de tiers.

(5) Cf. définitions du chapitre des opérations d'ordre, *DI 040 = RE 042*.

(6) Les comptes 15..2 peuvent figurer dans le détail des reprises sur autofinancement antérieur si la régie applique le régime des provisions budgétaires.

(7) Cf. définitions du chapitre des opérations d'ordre, *DI 041 = RI 041*.

III – VOTE DU COMPTE ADMINISTRATIF	III
SECTION D'INVESTISSEMENT – DETAIL DES RECETTES	B2

Chap/ art (1)	Libellé (1)	Crédits ouverts (BP+DM+RAR N-1)	Titres émis	Restes à réaliser au 31/12	Crédits annulés (2)
13	Subventions d'investissement	0,00	0,00	0,00	0,00
16	Emprunts et dettes assimilées(hors 165)	0,00	0,00	0,00	0,00
20	Immobilisations incorporelles	0,00	0,00	0,00	0,00
21	Immobilisations corporelles	0,00	0,00	0,00	0,00
22	Immobilisations reçues en affectation	0,00	0,00	0,00	0,00
23	Immobilisations en cours	0,00	0,00	0,00	0,00
Total des recettes d'équipement		0,00	0,00	0,00	0,00
10	Dotations, fonds divers et réserves	0,00	0,00	0,00	0,00
165	Dépôts et cautionnements reçus	0,00	0,00	0,00	0,00
18	Compte de liaison : affectat° (BA,régie)	0,00	0,00	0,00	0,00
26	Participat° et créances rattachées	0,00	0,00	0,00	0,00
27	Autres immobilisations financières	0,00	0,00	0,00	0,00
Total des recettes financières		0,00	0,00	0,00	0,00
Total des recettes d'opérations pour compte de tiers		0,00	0,00	0,00	0,00
TOTAL DES RECETTES REELLES		0,00	0,00	0,00	0,00
021	Virement de la section d'exploitation	0,00			
040	Opérat° ordre transfert entre sections (4)(5)	269 777,37	269 777,37		0,00
2805	Licences, logiciels, droits similaires	3 299,00	3 299,00		0,00
28131	Bâtiments	15 693,95	15 693,95		0,00
28135	Installations générales, agencements, ..	2 018,12	2 018,12		0,00
28153	Installations à caractère spécifique	7 585,22	7 585,22		0,00
28156	Matériel spécifique d'exploitation	15 667,29	15 667,29		0,00
28182	Matériel de transport	210 855,05	210 855,05		0,00
28183	Matériel de bureau et informatique	12 539,01	12 539,01		0,00
28184	Mobilier	2 119,73	2 119,73		0,00
TOTAL DES PRELEVEMENTS PROVENANT DE LA SECTION D'EXPLOITATION		269 777,37	269 777,37		0,00
041	Opérations patrimoniales (6)	0,00	0,00		0,00
TOTAL DES RECETTES D'ORDRE		269 777,37	269 777,37		0,00
TOTAL DES RECETTES D'INVESTISSEMENT DE L'EXERCICE (= Total des recettes réelles et d'ordre)		269 777,37	269 777,37	0,00	0,00
Pour information R 001 Solde d'exécution positif reporté de N-1		1 367 002,13			

(1) Détailler les chapitres budgétaires par article conformément au plan de comptes utilisé par la régie.

(2) Les crédits annulés correspondent aux crédits ouverts auxquels il convient de soustraire les mandats émis et les restes à réaliser au 31/12.

(3) Voir annexe IV A7 pour le détail des opérations pour compte de tiers.

(4) Cf. définitions du chapitre des opérations d'ordre, DI 040 = RE 042.

(5) Les comptes 15..2 peuvent figurer dans le détail du chapitre 040 si la régie applique le régime des provisions budgétaires.

(6) Cf. définitions du chapitre des opérations d'ordre, DI 041 = RI 041.

III – VOTE DU COMPTE ADMINISTRATIF	III
DETAIL DES CHAPITRES D'OPERATION D'EQUIPEMENT	B3

Cet état ne contient pas d'information.

IV – ANNEXES	IV
ELEMENTS DU BILAN – ETAT DE LA DETTE – DETAIL DES CREDITS DE TRESORERIE	A1.1

A1.1 – DETAIL DES CREDITS DE TRESORERIE (1)

Nature (Pour chaque ligne, indiquer le numéro de contrat)	Date de la décision de réaliser la ligne de trésorerie (2)	Montant maximum autorisé au 01/01/N	Montant des tirages N	Montant des remboursements N		Encours restant dû au 31/12/N
				Intérêts (3)	Remboursement du tirage	
51921 Avances de trésorerie de la collectivité de rattachement						
51928 Autres avances de trésorerie						
51931 Lignes de trésorerie						
51932 Lignes de trésorerie liées à un emprunt						
5194 Billets de trésorerie						
5198 Autres crédits de trésorerie						
519 Crédits de trésorerie (Total)		0,00	0,00	0,00	0,00	0,00

(1) Circulaire n° NOR : INTB8900071C du 22/02/1989.

(2) Indiquer la date de la délibération de l'assemblée autorisant la ligne de trésorerie ou la date de la décision de l'ordonnateur de réaliser la ligne de trésorerie sur la base d'un montant maximum autorisé par l'organe délibérant (article L. 2122-22 du CGCT).

(3) Il s'agit des intérêts comptabilisés au compte 6615, sauf pour les emprunts assortis d'une option de tirage sur ligne de trésorerie pour lesquels les intérêts sont comptabilisés au compte 66111 et sauf pour les billets de trésorerie pour lesquels les intérêts sont comptabilisés au compte 6618.

IV – ANNEXES	IV
ELEMENTS DU BILAN – ETAT DE LA DETTE – REPARTITION PAR NATURE DE DETTE	A1.2

A1.2 – REPARTITION PAR NATURE DE DETTE (hors 16449 et 166)

Nature (Pour chaque ligne, indiquer le numéro de contrat)	Emprunts et dettes à l'origine du contrat													
	Organisme prêteur ou chef de file	Date de signature	Date d'émission ou date de mobilisation (1)	Date du premier remboursement	Nominal (2)	Type de taux d'intérêt (3)	Index (4)	Taux initial		Devise	Périodicité des remboursements (6)	Profil d'amortissement (7)	Possibilité de remboursement anticipé O/N	Catégorie d'emprunt (8)
								Niveau de taux (5)	Taux actuariel					
163 Emprunts obligataires (Total)					0,00									
164 Emprunts auprès d'établissement de crédit (Total)					0,00									
1641 Emprunts en euros (total)					0,00									
1643 Emprunts en devises (total)					0,00									
16441 Emprunts assortis d'une option de tirage sur ligne de trésorerie (total)					0,00									
165 Dépôts et cautionnements reçus (Total)					0,00									
167 Emprunts et dettes assortis de conditions particulières (Total)					0,00									
1675 Dettes afférentes aux marchés de partenariat (total)					0,00									
1678 Autres emprunts et dettes (total)					0,00									
168 Emprunts et dettes assimilés (Total)					0,00									
1681 Autres emprunts (total)					0,00									
1682 Bons à moyen terme négociables (total)					0,00									
1687 Autres dettes (total)					0,00									

SYND INTER. TRANSP. SOISSONNAIS - Budget Principal - CA - 2025

Nature (Pour chaque ligne, indiquer le numéro de contrat)	Emprunts et dettes à l'origine du contrat													
	Organisme prêteur ou chef de file	Date de signature	Date d'émission ou date de mobilisation (1)	Date du premier remboursement	Nominal (2)	Type de taux d'intérêt (3)	Index (4)	Taux initial		Devise	Périodicité des remboursements (6)	Profil d'amortissement (7)	Possibilité de remboursement anticipé O/N	Catégorie d'emprunt (8)
								Niveau de taux (5)	Taux actuariel					
Total général					0,00									

(1) Si un emprunt donne lieu à plusieurs mobilisations, indiquer la date de la première mobilisation.

(2) Nominal : montant emprunté à l'origine.

(3) Type de taux d'intérêt : F : fixe ; V : variable simple ; C : complexe (c'est-à-dire un taux variable qui n'est pas seulement défini comme la simple addition d'un taux usuel de référence et d'une marge exprimée en point de pourcentage).

(4) Mentionner le ou les types d'index (ex : Euribor 3 mois).

(5) Indiquer le niveau de taux à l'origine du contrat.

(6) Indiquer la périodicité des remboursements : A : annuelle ; M : mensuelle ; B : bimestrielle ; S : semestrielle ; T : trimestrielle ; X autre.

(7) Indiquer C pour amortissement constant, P pour amortissement progressif, F pour *in fine*, X pour autres à préciser.

(8) Catégorie d'emprunt à l'origine. Exemple A-1 (cf. la classification des emprunts suivant la typologie de la circulaire IOCB1015077C du 25 juin 2010 sur les produits financiers offerts aux collectivités territoriales).

SYND INTER. TRANSP. SOISSONNAIS - Budget Principal - CA - 2025

IV – ANNEXES	IV
ELEMENTS DU BILAN – ETAT DE LA DETTE – REPARTITION PAR NATURE DE DETTE	A1.2

A1.2 – REPARTITION PAR NATURE DE DETTE (hors 16449 et 166) (suite)

Nature (Pour chaque ligne, indiquer le numéro de contrat)	Couverture ? O/N (10)	Montant couvert	Catégorie d'emprunt après couverture éventuelle (11)	Capital restant dû au 31/12/N	Durée résiduelle (en années)	Taux d'intérêt			Annuité de l'exercice			ICNE de l'exercice
						Type de taux (12)	Index (13)	Niveau de taux d'intérêt au 31/12/N (14)	Capital	Charges d'intérêt (15)	Intérêts perçus (le cas échéant) (16)	
163 Emprunts obligataires (Total)		0,00		0,00					0,00	0,00	0,00	0,00
164 Emprunts auprès d'établissement de crédit (Total)		0,00		0,00					0,00	0,00	0,00	0,00
1641 Emprunts en euros (total)		0,00		0,00					0,00	0,00	0,00	0,00
1643 Emprunts en devises (total)		0,00		0,00					0,00	0,00	0,00	0,00
16441 Emprunts assortis d'une option de tirage sur ligne de trésorerie (total) (9)		0,00		0,00					0,00	0,00	0,00	0,00
165 Dépôts et cautionnements reçus (Total)		0,00		0,00					0,00	0,00	0,00	0,00
167 Emprunts et dettes assortis de conditions particulières (Total)		0,00		0,00					0,00	0,00	0,00	0,00
1675 Dettes afférentes aux marchés de partenariat (total)		0,00		0,00					0,00	0,00	0,00	0,00
1678 Autres emprunts et dettes (total)		0,00		0,00					0,00	0,00	0,00	0,00
168 Emprunts et dettes assimilés (Total)		0,00		0,00					0,00	0,00	0,00	0,00
1681 Autres emprunts (total)		0,00		0,00					0,00	0,00	0,00	0,00
1682 Bons à moyen terme négociables (total)		0,00		0,00					0,00	0,00	0,00	0,00
1687 Autres dettes (total)		0,00		0,00					0,00	0,00	0,00	0,00
Total général		0,00		0,00					0,00	0,00	0,00	0,00

(9) S'agissant des emprunts assortis d'une ligne de trésorerie, il faut faire ressortir le remboursement du capital de la dette prévue pour l'exercice correspondant au véritable endettement.

(10) Si l'emprunt est soumis à couverture, il convient de compléter le tableau « détail des opérations de couverture ».

(11) Catégorie d'emprunt. Exemple A-1 (cf. la classification des emprunts suivant la typologie de la circulaire IOCB1015077C du 25 juin 2010 sur les produits financiers offerts aux collectivités territoriales).

(12) Type de taux d'intérêt après opérations de couverture : F : fixe ; V : variable simple ; C : complexe (c'est-à-dire un taux variable qui n'est pas seulement défini comme la simple addition d'un taux usuel de référence et d'une marge exprimée en point de pourcentage).

SYND INTER. TRANSP. SOISSONNAIS - Budget Principal - CA - 2025

(13) Mentionner l'index en cours au 31/12/N après opérations de couverture.

(14) Taux après opérations de couverture éventuelles. Pour les emprunts à taux variable, indiquer le niveau moyen du taux constaté sur l'année.

(15) Il s'agit des intérêts dus au titre du contrat initial et comptabilisés à l'article 66111 « Intérêts réglés à l'échéance » (intérêts décaissés) et intérêts éventuels dus au titre du contrat d'échange éventuel et comptabilisés à l'article 668.

(16) Indiquer les intérêts éventuellement reçus au titre du contrat d'échange éventuel et comptabilisés au 768.

IV – ANNEXES

ELEMENTS DU BILAN – ETAT DE LA DETTE – REPARTITION DES EMPRUNTS PAR STRUCTURE DE TAUX

IV
A1.3

A1.3 – REPARTITION DES EMPRUNTS PAR STRUCTURE DE TAUX (HORS A1)

Emprunts ventilés par structure de taux selon le risque le plus élevé (Pour chaque ligne, indiquer le numéro de contrat) (1)	Organisme prêteur ou chef de file	Nominal (2)	Capital restant dû au 31/12/N (3)	Type d'indices (4)	Durée du contrat	Dates des périodes bonifiées	Taux minimal (5)	Taux maximal (6)	Coût de sortie (7)	Taux maximal après couverture éventuelle (8)	Niveau du taux au 31/12/N (9)	Intérêts payés au cours de l'exercice (10)	Intérêts perçus au cours de l'exercice (le cas échéant) (11)	% par type de taux selon le capital restant dû
Echange de taux, taux variable simple plafonné (cap) ou encadré (tunnel) (A)														
TOTAL (A)		0,00	0,00						0,00			0,00	0,00	0,00
Barrière simple (B)														
TOTAL (B)		0,00	0,00						0,00			0,00	0,00	0,00
Option d'échange (C)														
TOTAL (C)		0,00	0,00						0,00			0,00	0,00	0,00
Multiplicateur jusqu'à 3 ou multiplicateur jusqu'à 5 capé (D)														
TOTAL (D)		0,00	0,00						0,00			0,00	0,00	0,00
Multiplicateur jusqu'à 5 (E)														
TOTAL (E)		0,00	0,00						0,00			0,00	0,00	0,00
Autres types de structures (F)														
TOTAL (F)		0,00	0,00						0,00			0,00	0,00	0,00
TOTAL GENERAL		0,00	0,00						0,00			0,00	0,00	0,00

(1) Répartir les emprunts selon le type de structure de taux (de A à F selon la classification de la charte de bonne conduite) en fonction du risque le plus élevé à courir sur toute la durée de vie du contrat de prêt et après opérations de couverture éventuelles.

(2) Nominal : montant emprunté à l'origine. En cas de couverture partielle d'un emprunt, indiquer séparément sur deux lignes la part du nominal couvert et la part non couverte.

(3) En cas de couverture partielle d'un emprunt, indiquer séparément sur deux lignes la part du capital restant dû couvert et la part non couverte.

(4) Indiquer la classification de l'indice sous-jacent suivant la typologie de la circulaire du 25 juin 2010 sur les produits financiers (de 1 à 6). 1 : Indice zone euro / 2 : Indices inflation française ou zone euro ou écart entre ces indices / 3 : Ecart indice zone euro / 4 : Indices hors zone euro ou écart d'indices dont l'un est hors zone euro / 5 : écarts d'indices hors zone euro / 6 : autres indices.

(5) Taux hors opération de couverture. Indiquer le montant, l'index ou la formule correspondant au taux minimal du contrat de prêt sur toute la durée du contrat.

(6) Taux hors opération de couverture. Indiquer le montant, l'index ou la formule correspondant au taux maximal du contrat de prêt sur toute la durée du contrat.

(7) Coût de sortie : indiquer le montant de l'indemnité contractuelle de remboursement définitif de l'emprunt au 31/12/N ou le cas échéant, à la prochaine date d'échéance.

(8) Montant, index ou formule.

(9) Indiquer le niveau de taux après opérations de couverture éventuelles. Pour les emprunts à taux variables, indiquer le niveau moyen de taux constaté sur l'année.

SYND INTER. TRANSP. SOISSONNAIS - Budget Principal - CA - 2025

(10) Indiquer les intérêts dus au titre du contrat initial et comptabilisés à l'article 66111 et des intérêts éventuels dus au titre du contrat d'échange et comptabilisés à l'article 668.

(11) Indiquer les intérêts reçus au titre du contrat d'échange et comptabilisés au 768.

SYND INTER. TRANSP. SOISSONNAIS - Budget Principal - CA - 2025

IV – ANNEXES	IV
ELEMENTS DU BILAN – ETAT DE LA DETTE – TYPOLOGIE DE LA REPARTITION DE L'ENCOURS	A1.4

A1.4 – TYPOLOGIE DE LA REPARTITION DE L'ENCOURS (1)

Indices sous-jacents		(1) Indices zone euro	(2) Indices inflation française ou zone euro ou écart entre ces indices	(3) Ecart d'indices zone euro	(4) Indices hors zone euro et écarts d'indices dont l'un est un indice hors zone euro	(5) Ecart d'indices hors zone euro	(6) Autres indices
Structure							
(A) Taux fixe simple. Taux variable simple. Echange de taux fixe contre taux variable ou inversement. Echange de taux structuré contre taux variable ou taux fixe (sens unique). Taux variable simple plafonné (cap) ou encadré (tunnel)	Nombre de produits	0	0	0	0	0	
	% de l'encours	0,00	0,00	0,00	0,00	0,00	
	Montant en euros	0,00	0,00	0,00	0,00	0,00	
(B) Barrière simple. Pas d'effet de levier	Nombre de produits	0	0	0	0	0	
	% de l'encours	0,00	0,00	0,00	0,00	0,00	
	Montant en euros	0,00	0,00	0,00	0,00	0,00	
(C) Option d'échange (swaption)	Nombre de produits	0	0	0	0	0	
	% de l'encours	0,00	0,00	0,00	0,00	0,00	
	Montant en euros	0,00	0,00	0,00	0,00	0,00	
(D) Multiplicateur jusqu'à 3 ; multiplicateur jusqu'à 5 capé	Nombre de produits	0	0	0	0	0	
	% de l'encours	0,00	0,00	0,00	0,00	0,00	
	Montant en euros	0,00	0,00	0,00	0,00	0,00	
(E) Multiplicateur jusqu'à 5	Nombre de produits	0	0	0	0	0	
	% de l'encours	0,00	0,00	0,00	0,00	0,00	
	Montant en euros	0,00	0,00	0,00	0,00	0,00	
(F) Autres types de structures	Nombre de produits						0
	% de l'encours						0,00
	Montant en euros						0,00

(1) Cette annexe retrace le stock de dette au 31/12/N après opérations de couverture éventuelles.

IV – ANNEXES	IV
ELEMENTS DU BILAN – ETAT DE LA DETTE – DETAIL DES OPERATIONS DE COUVERTURE	A1.5

A1.5 – DETAIL DES OPERATIONS DE COUVERTURE (1)

Instruments de couverture (Pour chaque ligne, indiquer le numéro de contrat)	Emprunt couvert			Instrument de couverture								Primes éventuelles	
	Référence de l'emprunt couvert	Capital restant dû au 31/12/N	Date de fin du contrat	Organisme co-contractant	Type de couverture (3)	Nature de la couverture (change ou taux)	Notionnel de l'instrument de couverture	Date de début du contrat	Date de fin du contrat	Périodicité de règlement des intérêts (4)	Montant des commissions diverses	Primes payées pour l'achat d'option	Primes reçues pour la vente d'option
Taux fixe (total)		0,00					0,00				0,00	0,00	0,00
Taux variable simple (total)		0,00					0,00				0,00	0,00	0,00
Taux complexe (total) (2)		0,00					0,00				0,00	0,00	0,00
Total		0,00					0,00				0,00	0,00	0,00

(1) Si un instrument couvre plusieurs emprunts, distinguer une ligne par emprunt couvert.

(2) Il s'agit d'un taux variable qui n'est pas défini comme la simple addition d'un taux usuel de référence et d'une marge exprimée en point de pourcentage.

(3) Indiquer s'il s'agit d'un swap, d'une option (*cap, floor, tunnel, swaption*).

(4) Indiquer la périodicité de règlement des intérêts : A : annuelle, M : mensuelle, B : bimestrielle, S : semestrielle, T : trimestrielle, X : autre.

SYND INTER. TRANSP. SOISSONNAIS - Budget Principal - CA - 2025

IV – ANNEXES	IV
ELEMENTS DU BILAN – ETAT DE LA DETTE – DETAIL DES OPERATIONS DE COUVERTURE	A1.5

A1.5 – DETAIL DES OPERATIONS DE COUVERTURE (1) (suite)

Instruments de couverture (Pour chaque ligne, indiquer le numéro de contrat)	Référence de l'emprunt couvert	Effet de l'instrument de couverture							
		Taux payé		Taux reçu (7)		Charges et produits constatés depuis l'origine du contrat		Catégorie d'emprunt (8)	
		Index (5)	Niveau de taux (6)	Index	Niveau de taux	Charges c/668	Produits c/768	Avant opération de couverture	Après opération de couverture
Taux fixe (total)						0,00	0,00		
Taux variable simple (total)						0,00	0,00		
Taux complexe (total) (2)						0,00	0,00		
Total						0,00	0,00		

(5) Indiquer l'index utilisé ou la formule de taux.

(6) Pour les emprunts à taux variable, indiquer le niveau moyen du taux constaté sur l'année.

(7) A compléter si l'instrument de couverture est un *swap*.

(8) Catégorie d'emprunt. Exemple A-1 (cf. la classification des emprunts suivant la typologie de la circulaire IOCB1015077C du 25 juin 2010 sur les produits financiers offerts aux collectivités territoriales).

IV – ANNEXES	IV
ELEMENTS DU BILAN – ETAT DE LA DETTE – REMBOURSEMENT ANTICIPE D'UN EMPRUNT AVEC REFINANCEMENT	A1.6

A1.6 – REMBOURSEMENT ANTICIPE D'UN EMPRUNT AVEC REFINANCEMENT (1)

Emprunts (2) (Pour chaque ligne, indiquer le numéro de contrat)	Année de mobilisation et profil d'amort. de l'emprunt		Date du refinancement	Organisme prêteur ou chef de file	Capital restant dû	Capital réaménagé	Durée résiduelle	Périodicité des remboursements (6)	Caractéristiques du taux			Coût de sortie (10)		Annuité de l'exercice		ICNE de l'exercice
	Année	Profil (5)							Type de taux (7)	Index (8)	Niveau de taux (9)	Type (11)	Montant (12)	Intérêts (13)	Capital	
Total des dépenses au c/ 166 Refinancement de dette (3)					0,00	0,00						0,00	0,00	0,00	0,00	
Total des recettes au c/ 166 Refinancement de dette (4)					0,00	0,00							0,00	0,00	0,00	

(1) Les opérations de refinancement de dette consistent en un remboursement d'un emprunt auprès d'un établissement de crédit suivi de la souscription d'un nouvel emprunt. Pour cette raison, les dépenses et les recettes du c/166 sont équilibrées.

(2) Pour les emprunts de refinancement, indiquer le nouveau numéro de contrat suivi, entre parenthèses, de la référence de l'emprunt quitté.

(3) Il s'agit de retracer les caractéristiques avant réaménagement des emprunts ayant fait l'objet d'un remboursement anticipé avec refinancement.

(4) Il s'agit de retracer les caractéristiques après réaménagement des emprunts de refinancement.

(5) Indiquer C pour amortissement constant, P pour amortissement progressif, F pour *in fine*, X pour autres à préciser.

(6) Indiquer la périodicité des remboursements A : annuelle ; T : trimestrielle ; M : mensuelle, B : bimestrielle, S : semestrielle, X autre.

(7) Type de taux d'intérêt : F : fixe ; V : variable simple ; C : complexe (c'est-à-dire un taux variable qui n'est pas seulement défini comme la simple addition d'un taux usuel de référence et d'une marge exprimée en point de pourcentage).

(8) Indiquer le type d'index (ex : Euribor 3 mois).

(9) Taux après opérations de couverture éventuelles. Pour un emprunt à taux variable, indiquer le niveau du taux constaté à la date du refinancement.

(10) Il s'agit de retracer les caractéristiques de l'indemnité de remboursement anticipé due relative à l'emprunt quitté.

(11) Indiquer A pour autofinancement, C pour capitalisation, T pour intégration dans le taux du nouvel emprunt, D pour allongement de durée.

(12) Indiquer le coût de sortie uniquement en cas d'autofinancement et de capitalisation.

(13) Il s'agit des intérêts dus au titre du contrat initial et comptabilisés à l'article 66111 « Intérêts réglés à l'échéance » (intérêts décaissés) et intérêts éventuels dus au titre du contrat d'échange éventuel et comptabilisés à l'article 668.

IV – ANNEXES	IV
ELEMENTS DU BILAN – ETAT DE LA DETTE – EMPRUNTS RENEGOCIES AU COURS DE L'ANNEE N	A1.7

A1.7 – EMPRUNTS RENEGOCIES AU COURS DE L'ANNEE N (1)

N° du contrat d'emprunt	Date de souscription du contrat initial	Date de renégociation	Organisme prêteur	Durée résiduelle en années		Taux (2)						Nominal		Profil d'amortissement et périodicité de remboursement (6)		Capital restant dû au 31/12/N	ICNE de l'exercice	Annuité payée dans l'exercice (s'il y a lieu)	
				Con- trat initial	Con- trat re- négocié	Contrat initial			Contrat renégocié			Contrat initial	Contrat renégocié (5)	Contrat initial	Contrat renégocié			Intérêts	Capital
						Type de taux (3)	Index (4)	Taux act.	Type de taux (3)	Index (4)	Taux act.								
Total												0,00	0,00			0,00	0,00	0,00	0,00

(1) Inscrire les emprunts renégociés au cours de l'exercice N.

(2) Taux à la date de renégociation.

(3) Indiquer : F : fixe ; V : variable simple ; C : complexe (c'est-à-dire un taux variable qui n'est pas seulement défini comme la simple addition d'un taux usuel de référence et d'une marge exprimée en point de pourcentage).

(4) Indiquer la nature de l'index retenu (exemple : Euribor 3 mois).

(5) Nominal à la date de renégociation.

(6) Faire figurer 2 lettres : - Pour le profil d'amortissement, indiquer : C pour amortissement constant, P pour amortissement progressif, F pour *in fine*, X pour autres.

- Pour la périodicité de remboursement, indiquer : A : annuelle ; T : trimestrielle ; M : mensuelle, B : bimestrielle, S : semestrielle, X autre.

IV – ANNEXES	IV
ELEMENTS DU BILAN – ETAT DE LA DETTE AUTRES DETTES	A1.8

A1.8 – AUTRES DETTES

(Issues des engagements juridiques pris autres que ceux destinés à financer la prise en charge d'un emprunt)

LIBELLES	Montant initial de la dette	Dépenses de l'exercice	Dettes restantes

IV – ANNEXES	IV
ELEMENTS DU BILAN METHODES UTILISEES POUR LES AMORTISSEMENTS	A2

A2 – AMORTISSEMENTS – METHODES UTILISEES

CHOIX DE L'ASSEMBLEE DELIBERANTE	Délibération du
Biens de faible valeur Seuil unitaire en deçà duquel les immobilisations de peu de valeur s'amortissent sur un an (article R. 2321-1 du CGCT) : €	

Procédure d'amortissement (linéaire, dégressif, variable)	Catégories de biens amortis	Durée (en années)	
L	205 Frais d'études, de recherches et de développement	2	28/10/2008
L	2181 Installations générales, agencements et aménagements divers	10	28/10/2008
L	2182 Matériel de transport Midibus	10	28/10/2008
L	2183 Matériel de bureau	10	28/10/2008
L	2184 Mobilier (autre que poteaux d'arrêt)	10	28/10/2008
L	2131 Bâtiments (Biens immeubles et les travaux s'y rapportant)	50	11/04/2023
L	2153 Installations modifiant de manière importante le bien	50	11/04/2023
L	2153 Installations sans modification importante du bien	15	11/04/2023
L	2182 Matériel de transport marché TAD	4	11/04/2023
L	2183 Matériel informatique	5	11/04/2023
L	2184 Poteaux d'arrêt	15	28/10/2023
L	2135 Inst. générales, agencem, aménagement des constructions	10	25/06/2024
L	2156 Billetique légère	5	25/06/2024
L	2156 Matériel de transport d'exploitation	10	25/06/2024
L	2182 Matériel de transport Bus	12	25/06/2024
L	2182 Matériel de transport Minibus	8	25/06/2024
L	2183 Téléphonie	3	25/06/2024

IV – ANNEXES	IV
ELEMENTS DU BILAN ETAT DES PROVISIONS ET DES DEPRECIATIONS	A3.1

A3.1 – ETAT DES PROVISIONS ET DES DEPRECIATIONS

Nature de la provision ou de la dépréciation	Dotations inscrites au budget de l'exercice (1)	Date de constitution	Montant des prov. et dépréciations constituées au 01/01/N	Montant total des prov. et dépréciations constituées	Reprises inscrites au budget de l'exercice	SOLDE
PROVISIONS ET DEPRECIATIONS BUDGETAIRES						
Provisions réglementées et amortissements dérogatoires	0,00		0,00	0,00	0,00	0,00
Provisions pour risques et charges (2)	0,00		0,00	0,00	0,00	0,00
Dépréciations (2)	0,00		0,00	0,00	0,00	0,00
TOTAL BUDGETAIRES	0,00		0,00	0,00	0,00	0,00
PROVISIONS ET DEPRECIATIONS SEMI-BUDGETAIRES						
Provisions pour risques et charges (2)	0,00		0,00	0,00	0,00	0,00
Dépréciations (2)	0,00		0,00	0,00	0,00	0,00
TOTAL SEMI-BUDGETAIRES	0,00		0,00	0,00	0,00	0,00

(1) Provisions nouvelles ou abondement d'une provision déjà constituée.

(2) Indiquer l'objet de la provision (exemples : provision pour litiges au titre du procès ... ; provisions pour dépréciation des immobilisations de l'équipement ...).

IV – ANNEXES	IV
ELEMENTS DU BILAN ETALEMENT DES PROVISIONS	A3.2

A3.2 – ETALEMENT DES PROVISIONS

Nature	Objet	Montant total à constituer	Durée (année)	Montant des provisions constituées au 31/12/N	Provision constituée au titre de l'exercice	Montant restant à provisionner

(1) Il s'agit des provisions pour risques et charges qui peuvent faire l'objet d'un étalement.

IV – ANNEXES	IV
ELEMENTS DU BILAN EQUILIBRE DES OPERATIONS FINANCIERES	A4.1

DISPONIBILITE DE RESSOURCES PROPRES PROVENANT DES EXERCICES ANTERIEURS**Solde de la section d'investissement de l'exercice N-1**

	Ressources propres issues de l'exercice N-1
Solde d'exécution 001 (A) montant négatif si déficit (D001) montant positif si excédent (R001)	1 367 002,13
Solde des RAR (B) montant négatif si déficit montant positif si excédent	0,00
Solde de la section investissement de l'exercice N-1 (Solde I = A + B) Solde positif : excédent de financement Solde négatif : besoin de financement	1 367 002,13

Disponibilité des ressources propres provenant des exercices antérieurs après financement de la section investissement de l'exercice N-1

	Ressources propres issues de l'exercice N-1
Affectation au 106 (C)	0,00
Solde de la section investissement de l'exercice N-1 (Solde I) Solde positif : excédent de financement Solde négatif : besoin de financement	1 367 002,13
Disponibilité de ressources propres des exercices antérieurs (Solde II = C + Solde I) Solde positif : ressources disponibles pour la couverture de l'annuité Solde négatif : absence de ressources propres provenant des exercices antérieurs pour la couverture de l'annuité	1 367 002,13

COUVERTURE DE L'ANNUITE DE LA DETTE PAR LES RESSOURCES PROPRES - PETIT EQUILIBRE

	Crédits ouverts/reportés (2)	Réalizations (3)	Restes à réaliser au 31/12/N (4)	Total
		(a)	(b)	(c = a + b)
Dépenses de l'exercice à couvrir par des ressources propres (D)(1)	75 000,00	0,00	0,00	0,00
Ressources propres externes et internes de l'exercice (E)(1)	269 777,37	269 777,37	0,00	269 777,37
Solde des opérations de l'exercice (Solde III = E - D)	194 777,37	269 777,37	0,00	269 777,37
Solde d'exécution 001 (A) montant négatif si déficit (D001) montant positif si excédent (R001)	1 367 002,13			1 367 002,13
Affectation au 106 (C)	0,00	0,00		0,00
Solde des opérations liées à l'exercice N-1 (Solde IV = A + C)	1 367 002,13			1 367 002,13
Couverture de l'annuité de la dette (Solde V = Solde III + Solde IV) Solde positif : annuité de la dette couverte Solde négatif : annuité de la dette non couverte				1 636 779,50

(1) BP+BS+DM + RAR N-1. Le détail est présenté aux états suivants : "Equilibre budgétaire - Dépenses" et "Equilibre budgétaire - Recette"

(2) Cumul des crédits de l'exercice votés ou reportés

(3) Mandats et titres émis

(4) Il s'agit des restes à réaliser établis conformément à la comptabilité d'engagement annuelle

IV – ANNEXES	IV
ELEMENTS DU BILAN EQUILIBRE DES OPERATIONS FINANCIERES – DEPENSES	A4.2

DEPENSES A COUVRIR PAR DES RESSOURCES PROPRES

Art. (1)	Libellé (1)	Crédits de l'exercice (BP + BS + DM + RAR N-1)	Réalizations
DEPENSES TOTALES A COUVRIR PAR DES RESSOURCES PROPRES =A + B		75 000,00	I 0,00
16 Emprunts et dettes assimilées (A)		0,00	0,00
1631	Emprunts obligataires	0,00	0,00
1641	Emprunts en euros	0,00	0,00
1643	Emprunts en devises	0,00	0,00
16441	Opérat° afférentes à l'emprunt	0,00	0,00
1678	Autres emprunts et dettes	0,00	0,00
1681	Autres emprunts	0,00	0,00
1682	Bons à moyen terme négociables	0,00	0,00
1687	Autres dettes	0,00	0,00
Dépenses et transferts à déduire des ressources propres (B)		75 000,00	0,00
10...	<i>Reprise de dotations, fonds divers et réserves</i>		
10...	Reversement de dotations, fonds divers et réserves		
139	<i>Subv. invest. transférées cpte résultat</i>	0,00	0,00
020	Dépenses imprévues	75 000,00	0,00

(1) Détailler les chapitres budgétaires par article conformément au plan de comptes.

IV – ANNEXES	IV
ELEMENTS DU BILAN EQUILIBRE DES OPERATIONS FINANCIERES – RECETTES	A4.3

RESSOURCES PROPRES

Art. (1)	Libellé (1)	Crédits de l'exercice (BP + BS + DM + RAR N-1)	Réalizations
RECETTES (RESSOURCES PROPRES) = a + b		269 777,37	III 269 777,37
Ressources propres externes de l'année (a)		0,00	0,00
10222	FCTVA	0,00	0,00
10228	Autres fonds globalisés	0,00	0,00
26...	Participations et créances rattachées		
27...	Autres immobilisations financières		
Ressources propres internes de l'année (b) (2)		269 777,37	269 777,37
15...	<i>Provisions pour risques et charges</i>		
169	<i>Primes de remboursement des obligations</i>	0,00	0,00
26...	<i>Participations et créances rattachées</i>		
27...	<i>Autres immobilisations financières</i>		
28...	<i>Amortissement des immobilisations</i>		
2805	<i>Licences, logiciels, droits similaires</i>	3 299,00	3 299,00
28131	<i>Bâtiments</i>	15 693,95	15 693,95
28135	<i>Installations générales, agencements, ..</i>	2 018,12	2 018,12
28153	<i>Installations à caractère spécifique</i>	7 585,22	7 585,22
28156	<i>Matériel spécifique d'exploitation</i>	15 667,29	15 667,29
28182	<i>Matériel de transport</i>	210 855,05	210 855,05
28183	<i>Matériel de bureau et informatique</i>	12 539,01	12 539,01
28184	<i>Mobilier</i>	2 119,73	2 119,73
29...	<i>Dépréciation des immobilisations</i>		
39...	<i>Dépréciat° des stocks et en-cours</i>		
481...	<i>Charges à répartir plusieurs exercices</i>		
021	<i>Virement de la section d'exploitation</i>	0,00	0,00

(1) Les comptes 15, 169, 26, 27, 28, 29, 39 et 481 sont à détailler conformément au plan de comptes.

(2) Les comptes 15, 29 et 39 sont présentés uniquement si la commune ou l'établissement applique le régime des provisions budgétaires.

IV – ANNEXES	IV
ELEMENTS DU BILAN ETAT DE VENTILATION DES DEPENSES ET RECETTES DES SERVICES D'EAU ET D'ASSAINISSEMENT – SECTION D'EXPLOITATION	A5.1.1

Cet état ne contient pas d'information.

IV – ANNEXES	IV
ELEMENTS DU BILAN ETAT DE VENTILATION DES DEPENSES ET RECETTES DES SERVICES D'EAU ET D'ASSAINISSEMENT – SECTION D'INVESTISSEMENT	A5.1.2

Cet état ne contient pas d'information.

IV – ANNEXES	IV
ELEMENTS DU BILAN ETAT DE VENTILATION DES DEPENSES ET RECETTES DES SERVICES D'ASSAINISSEMENT COLLECTIF ET NON COLLECTIF – SECTION D'EXPLOITATION	A5.2.1

Cet état ne contient pas d'information.

IV – ANNEXES	IV
ELEMENTS DU BILAN ETAT DE VENTILATION DES DEPENSES ET RECETTES DES SERVICES D'ASSAINISSEMENT COLLECTIF ET NON COLLECTIF – SECTION D'INVESTISSEMENT	A5.2.2

Cet état ne contient pas d'information.

IV – ANNEXES	IV
ELEMENTS DU BILAN ETAT DE VENTILATION DES DEPENSES LIEES A LA GESTION DE LA CRISE SANITAIRE DU COVID-19 – SECTION DE FONCTIONNEMENT	A5.3.1

A5.3.1 – SECTION DE FONCTIONNEMENT

DEPENSES – MANDATS EMIS		
Article (1)	Libellé (1)	Montant
011	Charges à caractère général	0,00
012	Charges de personnel, frais assimilés	0,00
65	Autres charges de gestion courante	0,00
66	Charges financières	0,00
67	Charges exceptionnelles	0,00
68	Dotations aux provisions et dépréciat°	0,00
014	Atténuations de produits	0,00
Total des dépenses réelles		0,00
042	<i>Opérat° ordre transfert entre sections</i>	0,00
043	<i>Opérat° ordre intérieur de la section</i>	0,00
Total des dépenses d'ordre		0,00
TOTAL GENERAL		0,00

(1) Détailler les chapitres budgétaires par article conformément au plan de comptes appliqué par la commune ou l'établissement.

IV – ANNEXES	IV
ELEMENTS DU BILAN ETAT DE VENTILATION DES DEPENSES LIEES A LA GESTION DE LA CRISE SANITAIRE DU COVID-19 – SECTION D’INVESTISSEMENT	A5.3.2

A5.3.2 – SECTION D’INVESTISSEMENT

DEPENSES – MANDATS EMIS		
Article (1)	Libellé (1)	Montant
10	Dotations, fonds divers et réserves	0,00
13	Subventions d'investissement	0,00
16	Emprunts et dettes assimilées	0,00
20	Immobilisations incorporelles (hors opérations)	0,00
21	Immobilisations corporelles (hors opérations)	0,00
22	Immobilisations reçues en affectation (hors opérations)	0,00
23	Immobilisations en cours (hors opérations)	0,00
26	Participat° et créances rattachées	0,00
27	Autres immobilisations financières	0,00
Opérations d'équipement (1 ligne par opération)		
Opérations pour compte de tiers (1 ligne par opération)		
Total des dépenses réelles		0,00
<i>040</i>	<i>Opérat° ordre transfert entre sections</i>	<i>0,00</i>
<i>041</i>	<i>Opérations patrimoniales</i>	<i>0,00</i>
Total des dépenses d'ordre		0,00
TOTAL GENERAL		0,00

(1) Détailler les chapitres budgétaires par article conformément au plan de comptes appliqué par la commune ou l'établissement.

IV – ANNEXES	IV
ELEMENTS DU BILAN ETAT DES CHARGES TRANSFEREES	A6

A6 – ETAT DES CHARGES TRANSFEREES

Exercice	Nature de la dépense transférée	Durée de l'étalement	Date de la délibération	Montant de la dépense transférée au compte 481 (I)	Montant amorti au titre des exercices précédents (II)	Montant de la dotation aux amortissements de l'exercice (c/6812) (III)	Solde (1)
TOTAL				0,00	0,00	0,00	0,00

(1) Correspond au montant de la charge restant à amortir = I – (II + III).

IV – ANNEXES	IV
ELEMENTS DU BILAN – DETAIL DES OPERATIONS POUR COMPTE DE TIERS	A7

A7 – CHAPITRE D'OPERATIONS POUR COMPTE DE TIERS (Détail) (1)

- (1) Ouvrir un cadre par opération pour compte de tiers.
- (2) Inscire le chapitre et la nature des travaux.
- (3) Le chapitre 45 doit être détaillé conformément au plan de comptes, tant en dépenses qu'en recettes.
- (4) Indiquer le chapitre.

IV – ANNEXES	IV
ELEMENTS DU BILAN VARIATION DU PATRIMOINE (article R. 2313-3 du CGCT) – ENTREES	A8.1

A8.1 – ETAT DES ENTREES D'IMMOBILISATIONS

Modalités et date d'acquisition	Désignation du bien	Valeur d'acquisition (coût historique)	Cumul des amortissements	Durée de l'amortissement
Acquisitions à titre onéreux				
17/05/2025	BL PROXIMITE DROITS D'ENTREE- 2025	1 970,00	0,00	2
08/09/2025	Equipements réseau et migration bureautique	9 655,87	0,00	5
23/10/2025	Mise en place Atsukè	1 690,00	0,00	2
08/12/2025	Rachat véhicule AROBUS SPRINTER DY-742-CG	6 207,95	0,00	4
08/12/2025	Rachat véhicule MASTER CITHES GH-856-DA	27 045,99	0,00	4
08/12/2025	Rachat véhicules MASTER CITHES GH-966-DA	25 840,80	0,00	4
08/12/2025	Rachat véhicule MASTER CITHES GH-769-DA	25 840,80	0,00	4
08/12/2025	Rachat véhicule IVECO GL-568-BC	63 638,84	0,00	4
08/12/2025	Rachat véhicule MASTER CITHES GH-903-DA	25 840,80	0,00	4
08/12/2025	Rachat véhicule IVECO GL-663-BC	63 638,84	0,00	4
08/12/2025	Rachat véhicule INDCAR EC-423-RM	10 047,40	0,00	4
Acquisitions à titre gratuit				
Mise à disposition				
Affectation				
Mises en concession ou affermage				
Divers				
TOTAL GENERAL		261 417,29	0,00	

IV – ANNEXES	IV
ELEMENTS DU BILAN VARIATION DU PATRIMOINE (article R. 2313-3 du CGCT) – SORTIES	A8.2

A8.2 – ETAT DES SORTIES DES BIENS D'IMMOBILISATIONS

Modalités et date de sortie	Désignation du bien	Valeur d'acquisition (coût historique)	Durée de l'amort.	Cumul des amort. antérieurs	Valeur nette comptable au jour de la cession	Prix de cession	Plus ou moins values
Cessions à titre onéreux							
Cessions à titre gratuit							
Mise à disposition							
Affectation							
Mises en concession ou affermage							
Mise à la réforme							
Divers							
TOTAL GENERAL		0,00					0,00

IV – ANNEXES	IV
ELEMENTS DU BILAN OPERATIONS LIEES AUX CESSIONS	A8.3

A8.3 –OPERATIONS LIEES AUX CESSIONS

Produit des cessions		Réalisations
Compte 775	Produits des cessions d'éléments d'actif	0,00
Compte 675	Valeurs comptables des éléments d'actif cédés	0,00

IV – ANNEXES	IV
ELEMENTS DU BILAN VARIATION DU PATRIMOINE (article L. 300-5 du code de l'urbanisme) – ENTREES	A9.1

A9.1 – ETAT DES ENTREES D'IMMOBILISATIONS (L. 300-5 du code de l'urbanisme)

Modalités et date d'acquisition	Désignation du bien	Valeur d'acquisition (coût historique)	Cumul des amortissements	Durée de l'amortissement
Acquisitions à titre onéreux				
Acquisitions à titre gratuit				
		0,00	0,00	0
Mise à disposition				
		0,00	0,00	0
Affectation				
		0,00	0,00	0
Mises en concession ou affermage				
		0,00	0,00	0
Divers				
		0,00	0,00	0
TOTAL GENERAL		0,00	0,00	

IV – ANNEXES	IV
ELEMENTS DU BILAN VARIATION DU PATRIMOINE (article L. 300-5 du code de l'urbanisme) – SORTIES	A9.2

A9.2 – ETAT DES SORTIES DES BIENS D'IMMOBILISATIONS (L. 300-5 du code de l'urbanisme)

Modalités et date de sortie	Désignation du bien	Valeur d'acquisition (coût historique)	Durée de l'amort.	Cumul des amort. antérieurs	Valeur nette comptable au jour de la cession	Prix de cession	Plus ou moins values
Cessions à titre onéreux							
		0,00	0	0,00	0,00	0,00	0,00
Cessions à titre gratuit							
		0,00	0	0,00	0,00	0,00	0,00
Mise à disposition							
		0,00	0	0,00	0,00	0,00	0,00
Affectation							
		0,00	0	0,00	0,00	0,00	0,00
Mises en concession ou affermage							
		0,00	0	0,00	0,00	0,00	0,00
Mise à la réforme							
		0,00	0	0,00	0,00	0,00	0,00
Divers							
		0,00	0	0,00	0,00	0,00	0,00
TOTAL GENERAL		0,00					0,00

IV – ANNEXES	IV
ELEMENTS DU BILAN ETAT DES TRAVAUX EN REGIE (1)	A10

SECTION D'EXPLOITATION

Article (2)	Libellé (2)	Dépenses Mandats émis	Recettes Titres émis
011	Charges à caractère général	0,00	
012	Charges de personnel, frais assimilés	0,00	
72	Travaux en régie		0,00
TOTAL GENERAL		0,00	0,00

SECTION D'INVESTISSEMENT

Article (2)	Libellé (2)	Montant (3)
20	Immobilisations incorporelles	0,00
21	Immobilisations corporelles	0,00
23	Immobilisations en cours	0,00
TOTAL GENERAL		0,00

(1) Les immobilisations créées par les services techniques de la collectivité sont enregistrées au coût de leur production. Ce dernier correspond au coût d'acquisition des matières consommées augmenté des charges directes de production (matériel et outillage acquis ou loués, frais de personnel, ...) à l'exclusion des frais financiers et des frais d'administration générale.

(2) Détailler les chapitres budgétaires par article conformément au plan de comptes appliqué par l'établissement.

(3) Les montants à renseigner correspondent aux mandats émis imputés au chapitre 040.

IV – ANNEXES	IV
ELEMENTS DU BILAN ETAT DES TRAVAUX EN REGIE	A10

RATIO

	Montant
Recettes 72 (I)	0,00
Recettes réelles d'exploitation	0,00
Recettes 72 / Recettes réelles d'exploitation	0,00 %

IV – ANNEXES	IV
ENGAGEMENTS HORS BILAN – ENGAGEMENTS DONNES ET RECUS EMPRUNTS GARANTIS PAR LA REGIE	B1.1

B1.1 – ETAT DES EMPRUNTS GARANTIS PAR LA REGIE

Désignation du bénéficiaire	Année de mobilisation et profil d'amortissement de l'emprunt (1)		Objet de l'emprunt garanti	Organisme prêteur ou chef de file	Montant initial	Capital restant dû au 31/12/N	Durée résiduelle	Périodicité des remboursements (2)	Taux initial			Taux moyen constaté sur l'année (6)			Catégorie d'emprunt (7)	Indices ou devises pouvant modifier l'emprunt	Annuité garantie au cours de l'exercice	
	Année	Profil							Taux (3)	Index (4)	Taux actuariel (5)	Taux (3)	Index (4)	Niveau de taux			En intérêts (8)	En capital
Total des emprunts contractés par des collectivités ou des EP (hors logements sociaux)					0,00	0,00										0,00	0,00	
Total des emprunts autres que ceux contractés par des collectivités ou des EP (hors logements sociaux)					0,00	0,00										0,00	0,00	
Total des emprunts contractés pour des opérations de logement social					0,00	0,00										0,00	0,00	
TOTAL GENERAL					0,00	0,00										0,00	0,00	

(1) Indiquer C pour amortissement constant, P pour amortissement progressif, F pour in fine, X pour autres (à préciser).

(2) Indiquer la périodicité des remboursements A : annuelle ; M : mensuelle ; B : bimestrielle ; S : semestrielle ; T : trimestrielle ; X : autre.

(3) Type de taux d'intérêt : F : fixe ; V : variable simple ; C : complexe (c'est-à-dire un taux variable qui n'est pas seulement défini comme la simple addition d'un taux usuel de référence et d'une marge exprimée en point de pourcentage).

(4) Indiquer le type d'index (ex. EURIBOR 3 mois ...).

(5) Taux annuel, tous frais compris.

(6) Taux hors opération de couverture. Pour les emprunts à taux variable, indiquer le niveau moyen du taux constaté sur l'année.

(7) Catégorie d'emprunt hors opération de couverture. Exemple A-1 (cf. la classification des emprunts suivant la typologie de la circulaire IOCB1015077C du 25 juin 2010 sur les produits financiers offerts aux collectivités territoriales).

(8) Il s'agit des intérêts dus au titre du contrat initial et comptabilisés à l'article 66111 « Intérêts réglés à l'échéance » (intérêts décaissés).

IV – ANNEXES	IV
ENGAGEMENTS HORS BILAN – CALCUL DU RATIO D'ENDETTEMENT RELATIF AUX GARANTIES D'EMPRUNT	B1.2

B1.2 – CALCUL DU RATIO D'ENDETTEMENT RELATIF AUX GARANTIES D'EMPRUNT

Calcul du ratio de l'article L. 2252-1 du CGCT	Valeur en euros	
Total des annuités déjà garanties échues dans l'exercice (1)	A	0,00
Total des premières annuités entières des nouvelles garanties de l'exercice (1)	B	0,00
Annuité nette de la dette de l'exercice (2)	C	0,00
Provisions pour garanties d'emprunts	D	0,00
Total des annuités d'emprunts garantis de l'exercice	I = A+ B + C - D	0,00
Recettes réelles de fonctionnement	II	6 393 943,65
Part des garanties d'emprunt accordées au titre de l'exercice en % (3)	I / II	0,00

(1) Hors opérations visées par l'article L. 2252-2 du CGCT.

(2) Cf. définition de l'article D. 1511-30 du CGCT.

(3) Les garanties d'emprunt accordées au titre d'un exercice ne doivent pas représenter plus de 50 % des recettes réelles de fonctionnement de ce même exercice.

IV – ANNEXES	IV
ENGAGEMENTS HORS BILAN – ENGAGEMENTS DONNES ET RECUS SUBVENTIONS VERSEES DANS LE CADRE DU VOTE DU BUDGET	B1.3

B1.3 – SUBVENTIONS VERSEES DANS LE CADRE DU VOTE DU BUDGET

Article (1)	Subventions (2)	Objet (3)	Nom de l'organisme	Nature juridique de l'organisme	Montant de la subvention

(1) Indiquer l'article d'imputation de la subvention.

(2) Dénomination ou numéro éventuel de la subvention.

(3) Objet pour lequel est versé la subvention.

IV – ANNEXES	IV
ENGAGEMENTS HORS BILAN – ENGAGEMENTS DONNES ET RECUS ETAT DES CONTRATS DE CREDIT-BAIL	B1.4

B1.4 – 8016 ETAT DES CONTRATS DE CREDIT-BAIL

Exercice d'origine du contrat	Nature du bien ayant fait l'objet du contrat (1)	Montant de la redevance de l'exercice	Désignation du crédit bailleur	Durée du contrat	Montant des redevances restant à courir						
					N+1	N+2	N+3	N+4	Cumul restant	Total (2)	

(1) Indiquer l'objet du bien mobilier ou immobilier.

(2) Total = (N+1, N+2, N+3, N+4) + restant cumul.

IV – ANNEXES	IV
ENGAGEMENTS HORS BILAN – ENGAGEMENTS DONNES ET RECUS ETAT DES MARCHES DE PARTENARIAT	B1.5

ETAT DES MARCHES DE PARTENARIAT

Libellé du contrat	Année de signature du marché	Organismes cocontractants	Nature des prestations prévues par le marché	Durée du marché (en mois)	Date fin de marché	Date mise en service équipement	Montant total prévu au titre du marché (TTC)	Annuité versée sur l'exercice	Montant de la rémunération du cocontractant restant à verser pour la durée restante du marché de partenariat (3)						
									Part investissement		Part fonctionnement II	Part financement III	TOTAL I + II + III		
									Part totale (4)	Dont part nette (5) I					
Marchés de partenariat (1)															
SOUS-TOTAL							0,00	0,00	0,00	0,00	0,00	0,00	0,00		
Marchés globaux de performance énergétiques avec tiers de financement (2)															
SOUS-TOTAL							0,00	0,00	0,00	0,00	0,00	0,00	0,00		
TOTAL							0,00	0,00	0,00	0,00	0,00	0,00	0,00		

(1) Article L. 1112-1 du Code de la commande publique

(2) Article 1er de la loi n° 2023-222 du 30 mars 2023

(3) Montant de la rémunération restant à verser au 31/12/N

(4) Montant total de la rémunération relative à l'investissement restant à verser au 31/12/N

(5) Montant inscrit à la colonne précédente déduction faite des participations d'autres collectivités publiques.

IV – ANNEXES	IV
ENGAGEMENTS HORS BILAN – ENGAGEMENTS DONNES ET RECUS ETAT DES AUTRES ENGAGEMENTS DONNES	B1.6

B1.6 – ETAT DES AUTRES ENGAGEMENTS DONNES

Année d'origine	Nature de l'engagement	Organisme bénéficiaire	Durée en années	Périodicité	Dettes en capital à l'origine	Dettes en capital 31/12/N	Annuité versée au cours de l'exercice
	8017 Subventions à verser en annuités				0,00	0,00	0,00
	8018 Autres engagements donnés				0,00	0,00	0,00
	Au profit d'organismes publics				0,00	0,00	0,00
	Au profit d'organismes privés (1)				0,00	0,00	0,00
	TOTAL				0,00	0,00	0,00

(1) Concernant les garanties accordées à l'Agence France Locale (Article L.1611-3-2 du CGCT) :

- l' « Organisme bénéficiaire » de la garantie est toute personne titulaire d'un « titre éligible » émis ou créé par l'Agence France Locale ;
- la rubrique « Périodicité » n'est pas remplie car la garantie n'a pas de périodicité. La garantie est d'une durée totale indiquée à la colonne qui précède ;
- la colonne « Dettes en capital à l'origine » correspond au montant total de la garantie accordée aux titulaires d'un titre éligible ;
- la colonne « Dettes en capital 31/12/N » correspond au montant résiduel de la garantie au 31/12/N ;
- la colonne « Annuité versée au cours de l'exercice » n'est pas remplie car l'octroi de la garantie n'implique pas que des versements annuels aient lieu. Des versements ne seront effectués qu'en cas d'appel de la garantie.

IV – ANNEXES	IV
ENGAGEMENTS HORS BILAN – ENGAGEMENTS DONNES ET RECUS ETAT DES ENGAGEMENTS RECUS	B1.7

B1.7 – ETAT DES ENGAGEMENTS RECUS

Année d'origine	Nature de l'engagement	Organisme émetteur	Durée en années	Périodicité	Créance en capital à l'origine	Créance en capital 31/12/N	Annuité reçue au cours de l'exercice
	8027 Subventions à recevoir par annuités (annuités restant à recevoir)				0,00	0,00	0,00
	8028 Autres engagements reçus				0,00	0,00	0,00
	A l'exception de ceux reçus des entreprises				0,00	0,00	0,00
	Engagements reçus des entreprises				0,00	0,00	0,00
	TOTAL				0,00	0,00	0,00

IV – ANNEXES	IV
ENGAGEMENTS HORS BILAN AUTORISATIONS DE PROGRAMME ET CREDITS DE PAIEMENT	B2.1

B2.1 – SITUATION DES AUTORISATIONS DE PROGRAMME ET CREDITS DE PAIEMENT

N° ou intitulé de l'AP	Montant des AP			Montant des CP			
	Pour mémoire AP votée y compris ajustement	Révision de l'exercice N	Total cumulé (toutes les délibérations y compris pour N)	Crédits de paiement antérieurs (réalisations cumulées au 01/01/N) (1)	Crédits de paiement ouverts au titre de l'exercice N (2)	Restes à financer au-delà de l'exercice N (3)	CP réalisés durant l'exercice N

(1) Il s'agit des réalisations effectives correspondant aux mandats émis.

(2) Il s'agit du montant prévu initialement par l'échéancier corrigé des révisions.

(3) Il s'agit de la différence entre les AP engagées et les CP consommés.

IV – ANNEXES	IV
ENGAGEMENTS HORS BILAN AUTORISATIONS D'ENGAGEMENT ET CREDITS DE PAIEMENT	B2.2

B2.2 – SITUATION DES AUTORISATIONS D'ENGAGEMENT ET CREDITS DE PAIEMENT

N° ou intitulé de l'AE	Montant des AE			Montant des CP			
	Pour mémoire AE votée y compris ajustement	Révision de l'exercice N	Total cumulé (toutes les délibérations y compris pour N)	Crédits de paiement antérieurs (réalisations cumulées au 01/01/N) (1)	Crédits de paiement ouverts au titre de l'exercice N (2)	Restes à financer au-delà de l'exercice N (3)	CP réalisés durant l'exercice N

(1) Il s'agit des réalisations effectives correspondant aux mandats émis.

(2) Il s'agit du montant prévu initialement par l'échéancier corrigé des révisions.

(3) Il s'agit de la différence entre les AP engagées et les CP consommés.

SYND INTER. TRANSP. SOISSONNAIS - Budget Principal - CA - 2025

IV – ANNEXES	IV
AUTRES ELEMENTS D'INFORMATIONS – ETAT DU PERSONNEL AU 31/12/N	C1.1

C1.1 – ETAT DU PERSONNEL AU 31/12/N

GRADES OU EMPLOIS (1)	CATEGORIES (2)	EMPLOIS BUDGETAIRES (3)			EFFECTIFS POURVUS SUR EMPLOIS BUDGETAIRES EN ETPT (4)		
		EMPLOIS PERMANENTS À TEMPS COMPLET	EMPLOIS PERMANENTS À TEMPS NON COMPLET	TOTAL	AGENTS TITULAIRES	AGENTS NON TITULAIRES	TOTAL
EMPLOIS FONCTIONNELS (a)		0,00	0,00	0,00	0,00	0,00	0,00
Directeur général des services		0,00	0,00	0,00	0,00	0,00	0,00
Directeur général adjoint des services		0,00	0,00	0,00	0,00	0,00	0,00
Directeur général des services techniques		0,00	0,00	0,00	0,00	0,00	0,00
Emplois créés au titre de l'article L. 313-1 du CGFP		0,00	0,00	0,00	0,00	0,00	0,00
FILIERE ADMINISTRATIVE (b)		5,00	0,00	5,00	4,00	0,00	4,00
Adjoint administratif	C	1,00	0,00	1,00	1,00	0,00	1,00
Adjoint administratif ppal 1ère cl.	C	2,00	0,00	2,00	2,00	0,00	2,00
Attaché	A	2,00	0,00	2,00	1,00	0,00	1,00
FILIERE TECHNIQUE (c)		2,00	0,00	2,00	1,00	0,00	1,00
Adjoint technique	C	2,00	0,00	2,00	1,00	0,00	1,00
FILIERE SOCIALE (d)		0,00	0,00	0,00	0,00	0,00	0,00
FILIERE MEDICO-SOCIALE (e)		0,00	0,00	0,00	0,00	0,00	0,00
FILIERE MEDICO-TECHNIQUE (f)		0,00	0,00	0,00	0,00	0,00	0,00
FILIERE SPORTIVE (g)		0,00	0,00	0,00	0,00	0,00	0,00
FILIERE CULTURELLE (h)		0,00	0,00	0,00	0,00	0,00	0,00
FILIERE ANIMATION (i)		0,00	0,00	0,00	0,00	0,00	0,00
FILIERE POLICE (j)		0,00	0,00	0,00	0,00	0,00	0,00
EMPLOIS NON CITES (k) (5)		0,00	0,00	0,00	0,00	0,00	0,00
Chargé de gestion	B	0,00	0,00	0,00	0,00	0,00	0,00
TOTAL GENERAL (b + c + d + e + f + g + h + i + j + k)		7,00	0,00	7,00	5,00	0,00	5,00

(1) Les grades ou emplois sont désignés conformément à la circulaire n° NOR : INTB9500102C du 23 mars 1995. Les emplois fonctionnels sont également comptabilisés dans leur filière d'origine.

(2) Catégories : A, B ou C.

(3) Emplois budgétaires créés par l'assemblée délibérante. Les emplois permanents à temps complet sont comptabilisés pour une unité, les emplois à temps non complet sont comptabilisés à hauteur de la quotité de travail prévue par la délibération créant l'emploi.

(4) Equivalent temps plein annuel travaillé (ETPT). Le décompte est proportionnel à l'activité des agents, mesurée par leur quotité de temps de travail et par leur période d'activité sur l'année :

ETPT = Effectifs physiques * quotité de temps de travail * période d'activité dans l'année

Exemple : un agent à temps plein (quotité de travail = 100 %) présent toute l'année correspond à 1 ETPT ; un agent à temps partiel, à 80 % (quotité de travail = 80 %) présent toute l'année correspond à 0,8 ETPT ; un agent à temps partiel, à 80 % (quotité de travail = 80 %) présent la moitié de l'année (ex : CDD de 6 mois, recrutement à mi-année) correspond à 0,4 ETPT (0,8 * 6 / 12).

SYND INTER. TRANSP. SOISSONNAIS - Budget Principal - CA - 2025

(5) Par exemple : emplois dont les missions ne correspondent pas à un cadre d'emploi existant.

SYND INTER. TRANSP. SOISSONNAIS - Budget Principal - CA - 2025

IV – ANNEXES	IV
AUTRES ELEMENTS D'INFORMATIONS – ETAT DU PERSONNEL AU 31/12/N	C1.1

C1.1 – ETAT DU PERSONNEL AU 31/12/N (suite)

AGENTS NON TITULAIRES EN FONCTION AU 31/12/N	CATEGORIES (1)	SECTEUR (2)	REMUNERATION (3)		CONTRAT	
			Indice (8)	Euros	Fondement du contrat (4)	Nature du contrat (5)
Agents occupant un emploi permanent (6)				0,00		
Chargé de gestion	B	OTR		0,00	A	CDD
Agents occupant un emploi non permanent (7)				0,00		
Agent d'accueil et régisseur	C	OTR		0,00	A	CDD
Agent de la mobilité	C	OTR		0,00	A	CDD
TOTAL GENERAL				0,00		

(1) CATEGORIES: A, B et C.

(2) SECTEUR ADM : Administratif.
TECH : Technique.
URB : Urbanisme (dont aménagement urbain).
S : Social.
MS : Médico-social.
MT : Médico-technique.
SP : Sportif.
CULT : Culturel.
ANIM : Animation.
POL : Police.
POMP : Sapeurs-pompiers.
X : Emplois non cités.

(3) REMUNERATION : Référence à un indice brut (indiquer le niveau de l'indice brut) de la fonction publique ou en euros annuels bruts (indiquer l'ensemble des éléments de la rémunération brute annuelle).

(4) CONTRAT : Motif du contrat (code général de la fonction publique - CGFP) :
332-23-1* : Accroissement temporaire d'activité pour une durée maximale de douze mois.
332-23-2* : Accroissement saisonnier d'activité pour une durée maximale de six mois.
332-24 : Contrat de projet pour une durée minimale d'un an et une durée maximale fixée par les parties dans la limite de six ans
332-13 : Remplacement d'un fonctionnaire autorisé à servir à temps partiel ou indisponible.
332-14 : Vacance temporaire d'un emploi.
332-8-1* : Absence de cadre d'emplois de fonctionnaires susceptibles d'assurer les fonctions correspondantes.
332-8-2* : Justifié par les besoins des services ou la nature des fonctions, sous réserve qu'aucun fonctionnaire territorial n'a pu être recruté dans les conditions prévues par le CGFP.
332-8-3* : Communes de moins de 1 000 habitants et groupements de communes regroupant moins de 15 000 habitants.
332-8-4* : Communes nouvelles issues de fusion de communes de moins de 1 000 habitants, pendant trois ans suivant la création, et le cas échéant, jusqu'au premier renouvellement du conseil municipal.
332-8-5* : Autres collectivités territoriales ou établissements mentionnés à l'article L. 4, pour les emplois dont la quotité de temps de travail est inférieure à 50 %.
332-8-6* : Emplois des communes (- 2 000 hab.) et des groupements de communes (-10 000 hab.) dont la création ou suppression dépend de la décision d'une autorité.
327-5 : Contractuel territorial sur emploi permanent - peut être nommé en qualité de fonctionnaire stagiaire par l'autorité territoriale.
332-10 : Contrat à durée indéterminée en application de l'article L. 332-8 avec un agent contractuel territorial qui justifie d'une durée de services publics de six ans au moins.
332-11 : Contrat à durée indéterminée lorsque l'agent contractuel territorial concerné remplit avant l'échéance de son contrat les conditions d'ancienneté mentionnées à l'article L. 332-10.
326-352 : Modalités particulières : recrutement sans concours, parcours d'accès à la fonction publique, personnes en situation de handicap (CGFP art. L326 et L.352).
343-1-343-3 : Emplois supérieurs de la fonction publique territoriale (emplois fonctionnels de direction).
333-1-333-10 : Collaborateurs de cabinet.
333-12 : Collaborateurs de groupes d'élus.
A : Autres.

(5) Indiquer si l'agent contractuel est titulaire d'un contrat à durée déterminée (CDD) ou d'un contrat à durée indéterminée (CDI). Les contrats particuliers devront être labellisés « A / autres » et feront l'objet d'une précision (ex : « contrats aidés »).

(6) Occupent un emploi permanent de la fonction publique territoriale, les agents non titulaires recrutés sur le fondement des articles 332-8, 332-13, 332-14, 326, 352 du CGFP, ainsi que les agents qui sont titulaires d'un contrat à durée indéterminée pris sur le fondement des articles 327-5, 332-10 et 332-11 du CGFP.

(7) Occupent un emploi non permanent de la fonction publique territoriale, les agents non titulaires recrutés sur le fondement des articles 332-23, 332-24, 333-1 à 333-10 et 333-12.

(8) Si un contrat fixe comme référence de rémunération un traitement hors échelle, il convient de mentionner le chevron conformément à l'article 6 décret 85-1148 du 20 octobre 1985.

IV – ANNEXES	IV
AUTRES ELEMENTS D'INFORMATIONS ETAT DU PERSONNEL DE LA COLLECTIVITE OU DE L'ETABLISSEMENT DE RATTACHEMENT EMPLOYE PAR LA REGIE	C1.2

C1.2 – ETAT DU PERSONNEL DE LA COLLECTIVITE OU DE L'ETABLISSEMENT DE RATTACHEMENT EMPLOYE PAR LA REGIE (1)

AGENTS TITULAIRES OU NON	CATEGORIES	EFFECTIFS	MONTANT PREVU A L'ARTICLE 6215
TOTAL GENERAL		0	0,00

(1) Cette annexe est servie s'il s'agit d'un budget annexé au budget d'une collectivité locale ou d'un établissement public local et si la collectivité de rattachement a mis à disposition du personnel en vue de l'exploitation du service.

IV – ANNEXES	IV
AUTRES ELEMENTS D'INFORMATIONS LISTE DES ORGANISMES DANS LESQUELS LA COLLECTIVITE A PRIS UN ENGAGEMENT FINANCIER	C2

C2 – LISTES DES ORGANISMES DANS LESQUELS A ETE PRIS UN ENGAGEMENT FINANCIER (articles L. 2313-1 et L. 2313-1-1 du CGCT)

Les documents financiers et comptables de ces organismes sont mis à la disposition du public à (1). Toute personne a le droit de demander communication.

La nature de l'engagement (2)	Nom de l'organisme	Raison sociale de l'organisme	Nature juridique de l'organisme	Montant de l'engagement
<u>Délégation de service public (3)</u>				
<u>Garantie ou cautionnement d'un emprunt</u>				
<u>Autres</u>				

(1) Hôtel de ville pour les communes et siège de l'établissement pour les EPCI, syndicat, etc... et autres lieux publics désignés par la commune ou l'établissement.

(2) Indiquer la date de la décision (délibérations, contrats ou décisions de l'exécutif).

(3) Préciser la nature de la délégation (concession, affermage, régie intéressée, ...).

IV – ANNEXES	IV
AUTRES ELEMENTS D'INFORMATIONS LISTE DES SERVICES INDIVIDUALISES DANS UN BUDGET ANNEXE	C3

C3 – LISTE DES SERVICES INDIVIDUALISES DANS UN BUDGET ANNEXE (1)

Catégorie d'établissement	Intitulé / objet de l'établissement	Date de création	N° et date de délibération	N° SIRET	Nature de l'activité (SPIC/SPA)	TVA (oui / non)
---------------------------	-------------------------------------	------------------	----------------------------	----------	---------------------------------	-----------------

(1) Seulement valable pour les régies dotées de l'autonomie financière et de la personnalité morale.

IV – ANNEXES	IV
AUTRES ELEMENTS D'INFORMATION PRESENTATION AGREGÉE DU BUDGET PRINCIPAL DU SPIC ET DES BUDGETS ANNEXES (uniquement pour les SPIC dotés de l'autonomie financière et de la personnalité morale)	C4

C4 – PRESENTATION AGREGÉE DU BUDGET PRINCIPAL DU SPIC ET DES BUDGETS ANNEXES**1 – BUDGET PRINCIPAL DU SPIC**

SECTION	Crédits ouverts (1)	Réalisations	Restes à réaliser	Total (2)
EXPLOITATION				
DEPENSES	6 919 888,92	6 799 362,75	0,00	6 799 362,75
RECETTES	6 919 888,92	6 777 744,87	0,00	6 777 744,87
INVESTISSEMENT				
DEPENSES	1 438 801,22	646 701,71	0,00	646 701,71
RECETTES	1 636 779,50	1 636 779,50	0,00	1 636 779,50

(1) Cumul du BP, BS et DM.

(2) Cumul des réalisations et restes à réaliser.

2 – BUDGETS ANNEXES (autant de tableaux que de budget) (1)

(1) Cumul du BP, BS et DM.

(2) Cumul des réalisations et restes à réaliser.

3 – PRESENTATION AGRÉGÉE

SECTION	Crédits ouverts (1)	Réalisations	Restes à réaliser	Total (2)
EXPLOITATION				
DEPENSES	6 919 888,92	6 799 362,75	0,00	6 799 362,75
RECETTES	6 919 888,92	6 777 744,87	0,00	6 777 744,87
INVESTISSEMENT				
DEPENSES	1 438 801,22	646 701,71	0,00	646 701,71
RECETTES	1 636 779,50	1 636 779,50	0,00	1 636 779,50
TOTAL AGREGE DES DEPENSES	8 358 690,14	7 446 064,46	0,00	7 446 064,46
TOTAL AGREGE DES RECETTES	8 556 668,42	8 414 524,37	0,00	8 414 524,37

(1) Cumul du BP, BS et DM.

(2) Cumul des réalisations et restes à réaliser.

IV – ANNEXES	IV
ARRETE ET SIGNATURES	D

Nombre de membres en exercice : 26

Nombre de membres présents : 20

Nombre de suffrages exprimés : 20

VOTES :

Pour : 20

Contre : 0

Abstentions : 0

Date de convocation : 21 avril 2026

Présenté par Monsieur Claude MADIOT, Le doyen d'âge,
A Soissons, le 28 avril 2026

Les membres de l'assemblée délibérante

Philippe

DAUTRENEPOITS Denis

~~DAUTRENEPOITS Denis~~

FERTON HERPETHORISE

John

SyLVIE COUPEY

Marie COUTERU

Christian DALEUX

Claude COUVREUX Couvreur

CHAUVIN Bruno

Eusèbe FAUCON

Alex DESUDEUR

PONTARON Philippe

Sylvie LALUC

Elaine VIGNON

Claude Madiot

Vincent CHARRIERE

DENONCA Isabelle

Bouhgeois Guillaume

FERTÉ SEBASTIEN

[Signature]

[Signature]

[Signature]

Certifié exécutoire par Loïc LALYS, Le Président, compte tenu de la transmission en préfecture, le
et de la publication le

30/04/2026

30/04/2026